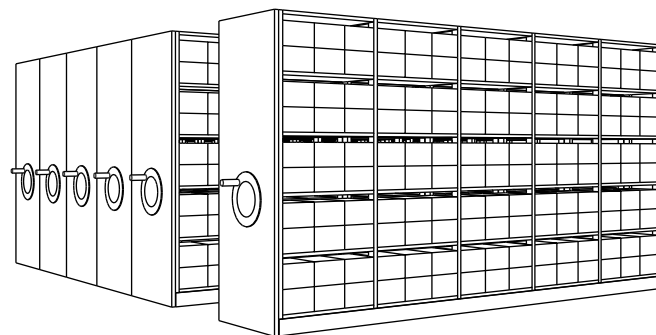
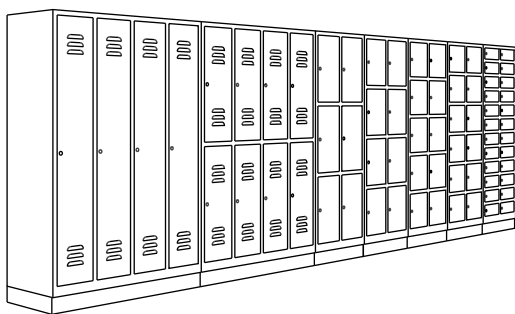


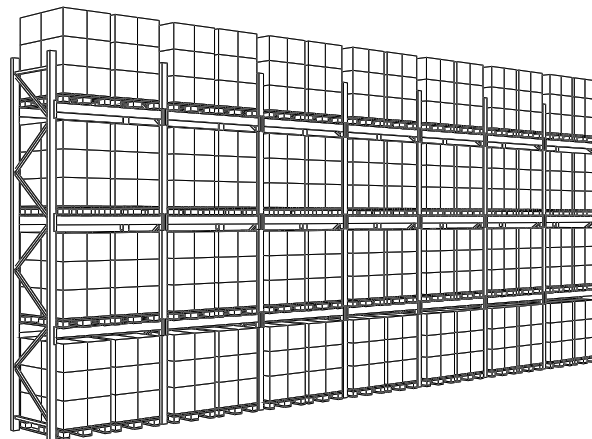
BÜROOSISUSTUS



LIIKUVAD ARHIIVIRIULID



RIIETUSRUUMI KAPID



LAORIIULID

Bürookapid ja sahtlikapid



Bürookapid - Lk.5



Bürookapid lisadega - Lk.7



Bürookapid jaotajatega - Lk.9



Liugustega kapid - Lk.19



Tulekindlad kapid - Lk.16



Rulooustega kapid - Lk.26



Klaasist liugustega kapid - Lk.24



Bürooriulid - Lk.5



Rippkaantekapid - Lk.31



Sahtlikapid A0-A1 - Lk.41



Kartoteegikapid A5 - Lk.32



Kartoteegikapid A6 - Lk.37

Laoriulid, arhiiviriidid



Laoriidid - Lk.46



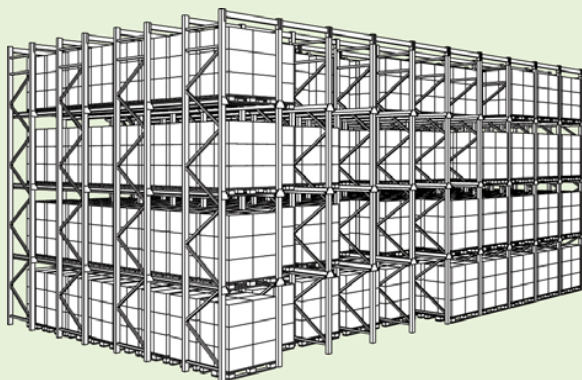
Liikuvad arhiiviriidid - Lk.54



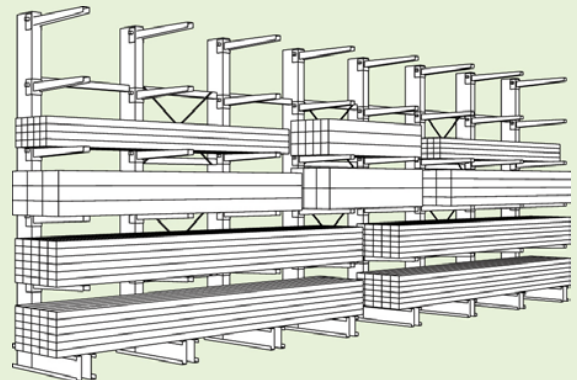
Laiad laoriidid - Lk.56



Kaubaaluste riidid - Lk.57



Drive-in riidid - Lk.58



Konsool- ehk harudega riidid - Lk.58

Riietekapid, asjade hoiukapid



Riietekapid - Lk.89



Riietekapid pingiga - Lk.90



Riietekapp 2 osa 1-le - Lk.91



2 korruselised riietekapid - Lk.95



Z-tüüpi uksega riietekapid - Lk.100



Asjade hoiukapid - Lk.98



Suured asjade hoiukapid - Lk.98



Büroo riietekapid - Lk.110



Koristusvahendite kapid - Lk.93



Puhaste riiete jaotuskapp - Lk.100



Väikesed hoiukapid - Lk.102



Istepingid - Lk.106

Büroosisustus

Bürookapid, bürooriulid

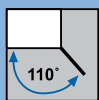
Bürookappide omadused:



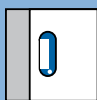
Lai valik erinevaid mõõtmeid igaks otstarbeks
Standardina plastikust põrandakaitsed
Parem kasutusmugavus, kulumiskindlus ja välimus tänu „Ergo-Lukk“ süvitatud käepidemega lukule (3 punktiline lukustussüsteem, musta värvi, 2 võtme)



Uksehinged avanevad ligik. 110°
Eritellimusel välised hinged, mis avanevad ligik. 180°
Ustel on keskel tugevdusriba, mis tagab neile hea stabiilsuse
Riiulite reguleerimiskõrgus 15 mm võimaldab asju väga paindlikult paigutada
Atraktiivne valik alakappide ja ülakappide lahendusi ning raamaturiiuleid nii tagapaneeliga kui ilma
Kõigil riiulitel on suur kandevõime 70 kg ja tugevusega riiulitel kuni 110 kg.
Tugevduste kohta vt. lk. 7



Ukse avanemise nurk 110°



Ergo-Lukk



Riiuli kandevõime 70 kuni 110 kg

Mudel 9260-000

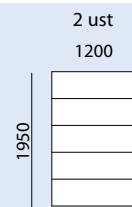
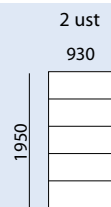
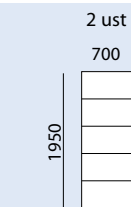
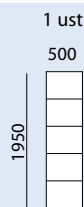



Mudel 9160-000

Bürookapid, bürooriulid

väliskõrgus 1950 mm,

(sisekõrgus 1840 mm)



Välislaius	500		700		930			1200		
Välissügavus	400	500	400	500	400	500	600	400	500	600
Sisemõõtmed	498 x 353	498 x 453	698 x 353	698 x 453	928 x 353	928 x 453	928 x 553	1198 x 353	1198 x 453	1198 x 553

Bürookapid,

3 punktiline lukustussüsteem süvitatud käepidemega lukule, 4 riiuliga

Mudel	9234-000	9235-000	9236-000	9237-000	9260-000	9280-000	9290-000	9460-000	9480-000	9490-000
CSC	4	4	5	5	5	5	5	6	6	6

Bürooriulid,

4 riiuliga (bürooriul on ilma ustata bürookapp ja mõndadel juhtudel (model 9060/9080) ka ilma tagaseinata)

Mudel	9134-000	9135-000	9136-000	9137-000	9160-000	9180-000	9190-000	9360-000	9380-000	9390-000
CSC	4	4	5	5	5	5	5	6	6	6

Lisariul värvitud, kõrgus 24 mm



mõõtmed L x S	497 x 452	497 x 452	697 x 352	697 x 452	927 x 352	927 x 452	927 x 552	1197 x 352	1197 x 452	1197 x 552
Mudel	1034-80	1035-80	1036-80	1037-80	1040-80	1050-80	1051-80	9360-80	1060-80	1061-80



Büroosisustus



Mudel 9260-100



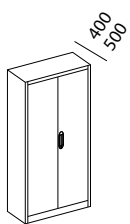
Mudel 9280-30



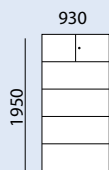
Erinevate tarvikutega bürookapid

väliskõrgus 1950 mm,

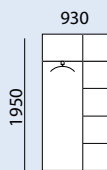
(sisekõrgus 1840 mm)



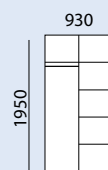
Ühe kahekselise turvasektsiooniga, millel on silinderlukk ja all kolm reguleeritavat riiulit. Turvasektsioon mudelile 9260-100: K 335 x L 755 x S 335
Turvasektsioon mudelile 9280-100: K 335 x L 755 x S 435



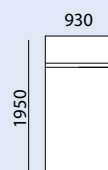
Vasakul mütsiriulil ja väljatõmmatav riidepuude toru (ilma riidepuudeta), paremal 4 riiulit, ligik. 370 mm laiune arhiivisektsioon, ligik. 550 mm laiune riidepuude sektsioon



Vasakul mütsiriulil ja riidepuude toru (ilma riidepuudeta), paremal 4 riiulit



Mütsiriulil ja riidepuude toru (ilma riidepuudeta)



Välislaius	930		930	930	930
Välissügavus	400	500	400	500	500
Mudel	9260-100	9280-100	9260-30	9280-30	9280-088
CSC	5	5	5	5	5

Täiendavad riiulitugevdused



Üks lisatugevdusriba riiuli all, (kandevõime 90 kg riiuli kohta)

Mudel-801
-------	----------

Kaks lisatugevdusriba riiuli all, (kandevõime 110 kg riiuli kohta)

Mudel-802
-------	----------

Välised uksehinged



Lisatasu eest välised uksehinged (ukse avanemise nurk 180°)


Mudel-...5
-------	-----------

Bürookapid

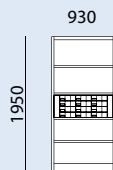
sahtlitega ja väljatõmmatava alusega

Ilma turvasseksioonita

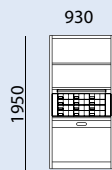
Väliskõrgus 1950 mm, (sisekõrgus 1840 mm)



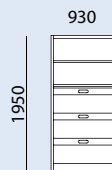
4 riiuliga, 4 kausta kõrgusele; sahtlite plokk 12 sahtliga* (plastikust), musta värvi, keskmises sektsioonis



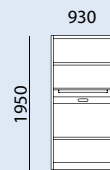
1 fikseeritud riiul, väljatõmmatav alus, sahtlite plokk 12 sahtliga* (plastikust), musta värvi, üks riputusraam A4 rippkaantele, 1 kausta kõrgus all



2 fikseeritud riiulit 2 kausta kõrgusele, 3 riputusraami A4 rippkaantele (kaldumisvastase mehhanismiga)



1 fikseeritud riiul, väljatõmmatav alus, üks riputusraam A4 rippkaantele, 1 riiul 2 kausta kõrgusele



Välislaius	930	930	930	930
Välissügavus	400	400	400	400
Sahtlite plokk KxLxS	320 x 825 x 312	320 x 825 x 312	-	-
Mudel	9260-428	9260-427	9260-425	9260-430
CSC	5	5	5	5




Mudel 9260-428

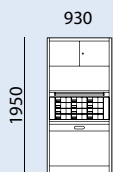
Ühe kahekselise turvasseksiooniga

väliskõrgus 1950 mm, (sisekõrgus 1840 mm)

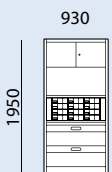
Ülal 1 kahekseline turvasseksioon, 1 riiul, sahtlite plokk 12 sahtliga* (plastikust), musta värvi



Väljatõmmatava alusega riiul, riputusraamiga A4 rippkaantele ja ühe kaustade sektsiooniga all



riiul ühe kaustade sektsiooniga, 2 riputusraamiga A4 rippkaantele all, kaldumisvastase mehhanismiga



Välislaius	930	930
Välissügavus	400	400
Sahtlite plokk KxLxS	320 x 825 x 312	320 x 825 x 312
Mudel	9260-426	9260-429
CSC	5	5



Mudel 9260-426

* Sahtli sisemõõtmed, vt. lk. 15.



Büroosisustus

Bürookapid ja bürooriulid

Riputuslattice ja erinevate sektsioonidega



Mudel 9260-410



Mudel 9160-600




Mudel 9060-000

6 riputuslattice (Elba/Leitz rippkaantele), teised süsteemid eritellimusel	30 sektsiooni, iga sektsiooni kõrgus 170 mm, riulid ilma esiservata, üks sektsioon: K 170 x L 280 x S 365 mm	21 sektsiooni, iga sektsiooni kõrgus 240 mm, riulid ilma esiservata, üks sektsioon: K 240 x L 280 x S 365 mm	3 reguleeritavat riulit
930	930	930	930
1950	1950	1950	1950

Bürookapid

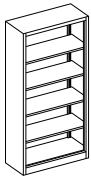
Väliskõrgus 1950 mm, (sisekõrgus 1840 mm)



Välislaius	930		930	930	930	
Välissügavus	400	500	400	400	500	500
Mudel	9260-600	9280-600	9260-400	9260-410	9260-000	9280-000
CSC	5	5	5	5	5	5

Bürooriulid koos tagaseinaga

Väliskõrgus 1950 mm, (sisekõrgus 1840 mm)

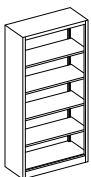


Välislaius	930		930	930	930	
Välissügavus	400	500	400	400	500	500
Mudel	9160-600	9180-600	9160-400	9160-410	9160-000	9180-000
CSC	4	4	8	8	5	5

Bürooriulid ilma tagaseinata

Väliskõrgus 1950 mm, (sisekõrgus 1840 mm)

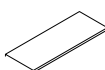
Kandevõime 50 kg riuli kohta



Välislaius	930		-	-	930	
Välissügavus	400	500	-	-	400	500
Mudel	9060-600	9080-600	-	-	9060-000	9080-000
CSC	3	3	-	-	4	4

Lisariiul

Kõrgus 25 mm



Mõõtmed L x S	-	-	-	-	927 x 352	927 x 452
Mudel	-	-	-	-	1040-280	1050-280
	-	-	-	-		



Büroosisustus

Keskmise ja madala kõrgusega kapid



Mudel 9286-1200



Mudel 9267-1200

Keskmise ja madala kõrgusega kapid

25 mm paksune, melamiinkattega pealisploaadiga, „Ergo-Lukk“ süvitatud käepidemega lukuga (3 punktiline lukustussüsteem), musta värvi, 2 võtme

Väliskõrgus 1000 mm, (sisekõrgus 855 mm), 1 reguleeritava riiuliga 2 kausta kõrgusele



Pealisploadi dekoori, vaata kataloogi lõpust

Välislaius	930		1200	
	400	500	400	500
Sisemõõtmed L x S	928 x 353	928 x 453	1198 x 353	1198 x 453
Mudel	9266-1200	9286-1200	9466-1200	9486-1200
CSC	3	3	3	3

Väliskõrgus 1200 mm, (sisekõrgus 1055 mm), 2 reguleeritava riiuliga 3 kausta kõrgusele

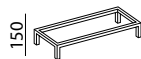


Pealisploadi dekoori, vaata kataloogi lõpust

Välislaius	930		1200	
	400	500	400	500
Sisemõõtmed L x S	928 x 353	928 x 453	1198 x 353	1198 x 453
Mudel	9267-1200	9287-1200	9467-1200	9487-1200
CSC	3	3	3	3

Alusraam

kantprofiilist, kõrgus 150 mm, standardina musta värvi, teised värvitoonid vaata kataloogi lõpust



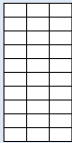

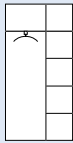
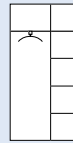
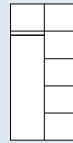
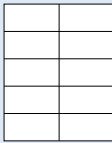
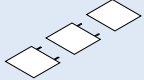
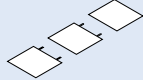



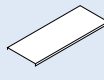
Välislaius	930		1200	
	400	500	400	500
Mudel	9964-00	9984-00	2027-00	2028-00
CSC	3	3	3	3



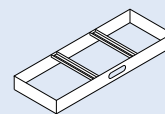
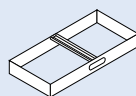


Tarvikud bürookappidele

Riulid

	Vertikaalsed jaotajad on kapis fikseeritud. Horisontaalsed vaheeriulid toetavad üksteist ja nende kõrgust on võimalik muuta tandemina.		Riiete sektsioon Riiul väljatõmmatava riidepuude toruga	Arhiivisektsioon Riiul paremale poolele		
kappidele						
	1040-40 91/9260-400	1040-41 91/9260-410	9260-30 1040-30	9260-30 1040-30	9280-30 1050-30	1070-30 1070-00
Kapi laius	930	930	930	930	930	1500
Kapi sügavus	400	400	400	400	500	500
Mudel						
	1040-48	1040-49	1040-39	1040-38	1050-38	1070-80

Täispikkuses välja-
tõmmatavad riputus-
raamid kuullaagritel
kahe reguleeritava jaotusega,
kaldumisvastase mehhanismiga



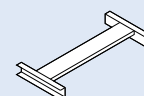
	930			1200		
Kapi laiusele	930			1200		
Kapi sügavusele	400	500	500	400	500	500
Rippkaanele	DIN A4	DIN A4	EDV	DIN A4	DIN A4	EDV
Ridade arv	2	2	1 + lisa sektsioon	3	3	2 + lisa sektsioon
Sisene kasutus sügavus	328	328	400	328	328	400
Mudel	1040-811	1050-811	1050-812	9360-811	1060-811	1060-812



Rippkaante latte teistele süsteemidele on võimalik eritellimusel.

Rippfailide latid

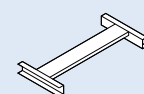
Zippel süsteem



	930	930	1200
Laiusele	930	930	1200
Sügavusele	400	500	500
Sisene kasutus laius	848	848	1118
Mudel	1040-83	1050-83	1060-83

Rippfailide latid

Elba/Leitz süsteem



	930	930	1200
Laiusele	930	930	1200
Sügavusele	400	500	500
Sisene kasutus laius	848	848	1118
Mudel	1040-82	1050-82	1060-82

Lisatarvikud bürookappidele

Riulijagaja

sobib kõikidele bürookappide riulitele

Mõõtmed K x L x S	100 x 100 x 230	200 x 100 x 290
Mudel	4221-25	4222-25



Mudel 4221-25

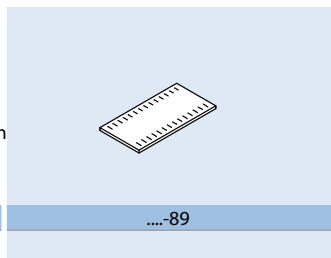
Jaotaja

tsingitud, ühiku kohta

Mudel	1118-00
-------	---------

Piludega riul

pilusse istuvate jaotajate jaoks (lisatasu, pluss riuliplaadi maksumus).
Pilude reguleerimissamm 50 mm



Mudel-89
-------	---------

Riidepuude toru

sisaldab kinnitust riuli all (sisaldab riulit; kappidele, mille sügavus on vähemalt 500 mm)

Mudel-88
-------	---------

Väljatõmmatav alus

riuli all (lisatasu, pluss riuliplaadi maksumus), kappidele, mille laius on min.930 mm; laius ligik. 650 mm

Mudel-871
-------	----------

Pilusse istuvad jaotajad

ainult piludega riulitele

Mõõtmed K x S	180 x 352	180 x 452	180 x 552
Mudel	1040-8901	1050-8901	1051-8901

Keskmine toetus

individuaalne, riputusraamile

	A4 sügavusele	EDP sügavusele
Sisene kasutus sügavus	328	400
Mudel	1000-841	1000-842

Võtmed ja lukud bürookappidele

Ühikuhind



	Käepide lukuga	Lukk peavõtme süsteemiga (turvasertifikaadita)	Peavõti peavõtme süsteemile	Interluku süsteem	Individuaalne/varuvõti	Individuaalne/varuvõti turvasektsiooni jaoks
Mudel	8900-701	8900-703	8900-7031	8900-7011	0004-10	0006-50

Lisatasud (koos kapiga tellides)

Mudel	-	8900-703	-	8900-7011	-	-
	-		-		-	-

Võtmed ja lukud bürookappidele

Ühikuhind



	Vahetatav silinder kahe võtmega, 1000 seeriale ja ülakappidele	Vahetatav silinder (2025-02), aga peavõtme süsteemiga	Peavõti sellele süsteemile	Interlock süsteem	Vahetatava silindri eemaldusvahend	Individuaalne/varuvõti 1000 seeriale ja ülakappidele	Käepide ilma vahetatava silindrita
Mudel	2025-02	2025-03	2025-031	2025-021	2025-026	0005-10	1128-55

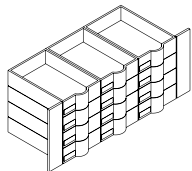
Lisatasud (koos kapiga tellides)

Mudel	-	2025-03	-	2025-021	-	-	-
	-		-		-	-	-

Tarvikud bürookappidele

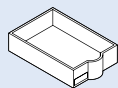
Sahtlite plokk

Värvus: must, lahtivõetuna

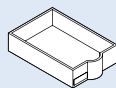


Kapi laiusele	930	1200
Kapi sügavusele	400	400
Mudel	1040-702	1040-704

ühe kaustade sektsiooni jaoks, hiljem paigaldamiseks, eemaldatav paneel, 12 sahtlit, sisemõõtmed K x L x S: 63 x 243 x 320



ühe kaustade sektsiooni jaoks, hiljem paigaldamiseks, eemaldatav paneel, 16 sahtlit, sisemõõtmed K x L x S: 63 x 243 x 320



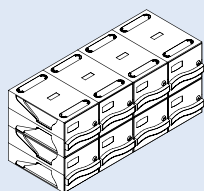
Mudel 1040-702

Andmekandjate moodulid

1 komplekt (8 tükki)
hall, kroomitud plaadiga
lukk ja 2 võtit

modelile 1050-00

Andmekandjate mooduleid on võimalik ühendada üksteisega verikaalselt ja horisontaalselt



Kogu mahutavus	208 CD-le / DVD-le
Moodulite mõõtmed K x L x S	335 x 780 x 325
Mudel	1050-7011

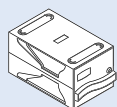


Mudel 1050-7011

Andmekandjate moodulid

Saadaval individuaalselt
hall, kroomitud plaadiga
lukk ja 2 võtit

Andmekandjate mooduleid on võimalik ühendada üksteisega verikaalselt ja horisontaalselt



Kogu mahutavus	26 CD-le / DVD-le
Mooduli mõõtmed K x L x S	165 x 195 x 325
Mudel	1050-7010



Mudel 1050-7010
Mahutab 26 CD/DVD-ROM-i



Mudel 1161-000



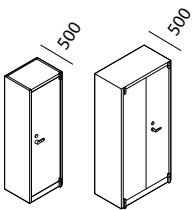
Turvasektsiooniga 1170-100



Ukse polthinged on ukse värvi

Tulekindel topeltustega kapp

Väliskõrgus 1950 mm, (sisekõrgus 1810 mm)



	1 uksega ja 4 reguleeritava riiuliga	2 uksega ja 4 reguleeritava riiuliga		2 uksega, 3 reguleeritava riiuliga ja 1 kahekselise turvasektsiooniga (H 335 x W 758 x D 400 mm)	2 uksega, 3 reguleeritava riiuliga ja 2 ühekselise turvasektsiooniga (H 335 x W 370 x D 400 mm)
Kaal ligik. 92 kg	Kaal ligik. 115 kg / ligik. 140 kg		Kaal ligik. 125 kg	Kaal ligik. 128 kg	
650	930	1200	930	930	
1950	1950	1950	1950	1950	
Välislaius	650	930	1200	930	930
Välissügavus	500	500	500	500	500
Sisemõõtmed L x S	598 x 429	878 x 429	1148 x 429	878 x 429	878 x 429
Mudel	1161-000	1170-00	1180-00	1170-100	1170-200
CSC	8	8	8	8	8

Lisariiu

värvitud, kõrgus 24 mm

Mõõtmed L x S

Mudel

Mõõtmed L x S	597 x 428	877 x 428	1147 x 428	877 x 428
Mudel	1160-80	1170-80	1180-80	1170-80

Tulekindel topeltustega kapp

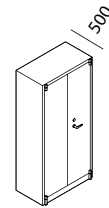


Mudel 1170-504

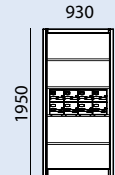
Tulekindel topeltustega kapp

4 riiuliga, 8 andmekandjate mooduliga (plastikust) keskmises sektsioonis, moodulid CD-le / DVD-le

Väliskõrgus 1950 mm (sisekõrgus 1810 mm)



Kaal ligik. 123 kg



Välislaius	930
Välissügavus	500
Sisemõõtmed L x S	878 x 429
Mudel	1170-504
CSC	8

Lisariiu

värvitud, kõrgus 24 mm



Mõõtmed L x S	877 x 428
Mudel	1170-80



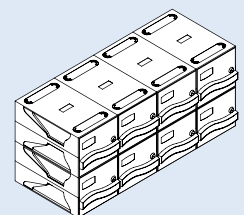
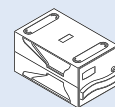
Mahutab 26 CD/DVD-ROM-i

Andmekandjate moodulid hall, kroovitud plaadiga lukk ja 2 võtit

Andmekandjate mooduleid on võimalik ühendada üksteisega verikaalselt ja horisontaalselt

Saadaval individuaalselt

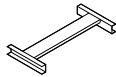
1 komplekt (8 tükki)



Kogu mahutavus	26 CD-le / DVD-le	208 CD-le / DVD-le
Mõõtmed K x L x S	165 x 195 x 325	335 x 780 x 325
Mudel	1050-7010	1050-7011

Lisatarvikud tulekindla topeltustega kappidele

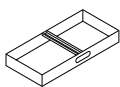
Rippfailide latid



	Elba/Leitz süsteem		Zippel süsteem	
	930	1200	930	1200
Kapi laiusele	930	1200	930	1200
Sisene kasutus laius	825	1095	825	1095
Mudel	1170-82	1180-82	1170-83	1180-83



Täispikkuses väljatõmmatavad riputusraamid kuullaagritel (Mustjashallid)



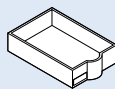
2 keskmise klambriaga, kaldumisvastase mehhanismiga. Ei saa hiljem paigaldada.

	A4 rippkaantele		EDP rippkaantele	
	930	1200	930	1200
Kapi laiusele	930	1200	930	1200
Sisene kasutus sügavus	328	328	400	400
Ridade arv	2	2 ja lisa sektsiooni	1 ja lisasektsioon	2 ja lisasektsioon
Mudel	1170-8110	1180-8110	1170-8120	1180-8120



Sahtlite plokk

Ühe kaustade sektsiooni jaoks, hiljem paigaldamiseks, eemaldatavad sahtlid

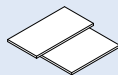


	12 sahtlit (sisemõõtmed) 8 tükki, 63 x 213 x 320 4 tükki, 63 x 243 x 320	16 sahtlit (sisemõõtmed) 4 tükki, 63 x 213 x 320 12 tükki, 63 x 243 x 320
	930	1200
Kapi laiusele	930	1200
Mudel	1170-702	1180-702



Lisatarvikud

Väljatõmmatav alus



	930	1200
	Kapi laiusele	930
Mudel	1170-871	1180-871



Lisatarvikud

Elektroniline lukk musta värvi



1131-02

Individaalne võti



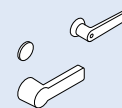
1128-33

Kapi käepide anodiseeritud hõbedat värvi



1170-701

Kahe lukuga süsteem



1108-00

Liugustega kapid

Liugustega kappide omadused:



Sujuvalt liikuvad terasest liugused spetsiaalsel kuullaagritega liugüsteemil

Ergonoomilised kaarjad käepidemed, metallist ja mugavad kasutada

Ülakapid saab koos põhikapiga korraga lukustada

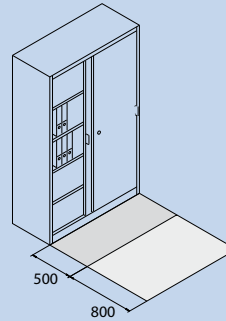
Snepper-tüüpi silinderlukk koos kahe võtmega ja lisana vahetatava silindriga

Riiulite reguleerimiskõrgus 15 mm võimaldab asju väga paindlikult paigutada

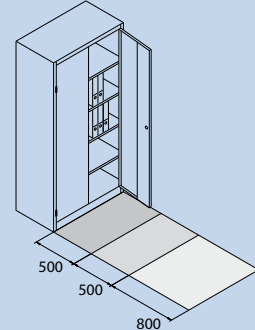
Riiulitel on suur kandevõime 70 kg riiuli kohta, tugevduste kohta vt. lk. 23

Lai valik kapitarvikuid

Liugustega kapp



Võrdlusena: tavaliste ustega kapp



Näide seda tüüpi kappidega saavutatavast ruumi kokkuhoiust

(Selles näites ei ole arvestatud seadusandluses märgitud liikumise alade kattuvat kasutamist)



Liugused valmistatud terasest



Kaarjas käepide



Erinevad laiused



Erinevad kõrgused

■ = Funktsionaalne ala

■ = Kasutaja ala

■ = Liikumise ala

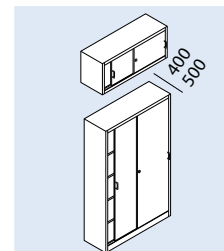


Liugustega kapid

Kapid ja ülakapid 1200 mm laiusega

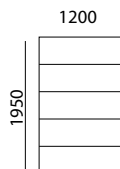
väliskõrgus 1950 mm, (sisekõrgus 1840 mm)

Pealisplaat on vajalik kui 500 ja 790 mm kõrgusega mudelid kasutatakse kui külgakappidena (vaata allpool). Ülakapid tuleb kinnitada seina külge.



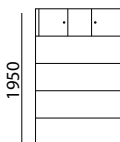
Mudel 2040-200

4 reguleeritava
riiuliga



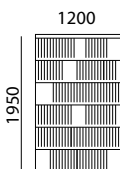
Välislaius	1200	
Välisügavus	400	500
Sisemõõtmed L x S	1197 x 328	1197 x 428
Mudel	2040-00	2050-00
CSC	6	6

2 ühekselise
turvasektsiooniga,
3 reguleeritava riiuliga



Mudel	2040-200	2050-200
CSC	6	6

Sisaldab 6 rippfaillide latti
(Elba or Leitz süsteemile).
Teised rippfaillide süsteemid
eritellimusel.



Mudel	-	2050-60
CSC	-	6

Ülakapp
riiuliteta, 1 kaustade
kõrgusega, sisaldab
paigaldusdetaili alumise
kapiga kinnitamiseks



Mudel	2044-00	2054-00
CSC	4	4

Ülakapp
1 riiuliga, 2 kaustade
kõrgusega, sisaldab
paigaldusdetaili alumise
kapiga kinnitamiseks

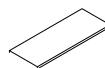


Mudel	2045-00	2055-00
CSC	5	5

Tagaseina tugevdus
kapi seina külge kinnitamiseks,
lisatasu

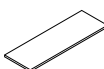
Mudel	1000-53	1000-53
-------	---------	---------

Lisariiul
metallist
Kõrgus 24 mm



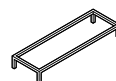
Mõõtmed L x S	1196 x 327	1196 x 427
Mudel	2040-80	2050-80

Pealisplaat
25 mm paksune,
melamiinkattega;
vaata dekoorivalikut
kataloogi lõpust



Mõõtmed L x S	1200 x 400	1200 x 500
Mudel	2016-000	2017-000

Nelinurksest torust alusraam
kõrgus 150 mm, standardina
musta värvi, teised värvitoonid
vastavalt värvitoonide valikule



Mudel	2027-00	2028-00
CSC	3	3

CSC = Lisavärvi kood number (vaata kataloogi lõpust)



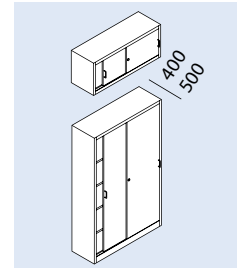
Mudel 2140-00



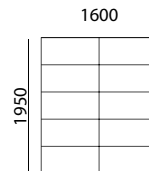
Liugustega kapid

Kapid ja ülakapid 1600 mm laiusega

keskmise vaheseinaga,
Väliskõrgus 1950 mm (sisekõrgus 1840 mm)
Kui kasutatakse 500, 790 and 1000 mm kõrgusega
mudeleid, kui keskmise kõrgusega kappidena, siis
on vaja pealisplaati (vaata allpool). Ülakappidele on
vajalik seinakinnitus.

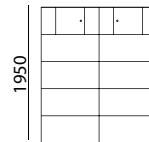


4 reguleeritavat riiulit
mõlemal pool vaheseina



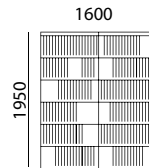
Välislaius	1600	
Välissügavus	400	500
Sisemõõtmed L x S	1596 x 328	1596 x 428
Mudel	2140-00	2150-00
CSC	7	7

2 ühekselise
turvasektsiooniga,
3 reguleeritavat riiulit
mõlemal pool vaheseina



Mudel	2140-100	2150-100
CSC	7	7

Keskmise vaheseinaga ja
6 rippfailide latiga
mõlemal pool vaheseina
(Elba or Leitz süsteemile).
Teised rippfailide süsteemid
eritellimusel.




Mudel	-	2150-60
CSC	-	7

Ülakapp
keskmise vaheseinata,
riiuliteta, 1 kaustade
kõrgusega, sisaldab
paigaldusdetalle alumise
kapiga kinnitamiseks.



Mudel	2144-00	2154-00
CSC	5	5

Ülakapp
1 riiul mõlemal pool vaheseina,
2 kaustade kõrgusega, sisaldab
paigaldusdetalle alumise
kapiga kinnitamiseks

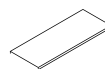


Mudel	2145-00	2155-00
CSC	6	6

Tagaseina tugevdus
kapi seina külge kinnitamiseks,
lisatasu

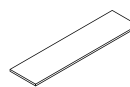
Mudel	1000-53	1000-53

Lisariil
metallist
Kõrgus 24 mm



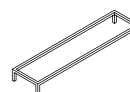
Mõõtmed L x S	796 x 327	796 x 427
Mudel	2140-80	2150-80

Pealisplaat
25 mm paksune,
melamiinkattega;
vaata dekoorivalikut
kataloogi lõpust



Mõõtmed L x S	1600 x 400	1600 x 500
Mudel	2018-000	2019-000

Nelinurksest torust alus
kõrgus 150 mm, standardina
musta värvi, teised värvitoonid
vastavalt värvitoonide valikule



Mudel	2029-00	2030-00
CSC	3	3

CSC = Lisavärvi kood number (vaata kataloogi lõpust)

Liugustega kapid terasest ustega



Mudel 2048-1200

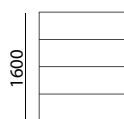


Mudel 2147-1200

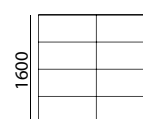
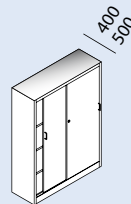
Liugustega kapid 1200 and 1600 mm laiusega

Pealisplaat on vajalik, kui 1000 mm kõrgust mudelit kasutatakse külgakapina (vaata allpool).

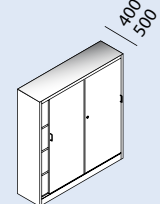
Liugustega kapp
25 mm melamiinkattega
pealisplaadiga,
4 kausta kõrgusega
Väliskõrgus 1600 mm,
(sisekõrgus 1455 mm)



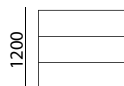
Reguleeritavad riiulid	3	
Välislaius	1200	
Välissügavus	400	500
Mudel	2048-1200	2058-1200
CSC	6	6




Reguleeritavad riiulid	3 tk. mõlemal pool	
Välislaius	1600	
Välissügavus	400	500
Mudel	2148-1200	2158-1200
CSC	6	6



Liugustega kapp
25 mm melamiinkattega
pealisplaadiga,
3 kausta kõrgusega
Väliskõrgus 1200 mm,
(sisekõrgus 1055 mm)

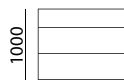


Reguleeritavad riiulid	2	
Sisemõõtmed L x S	1197 x 328	1197 x 428
Mudel	2047-1200	2057-1200
CSC	5	5

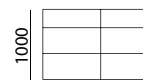


Reguleeritavad riiulid	2 tk. mõlemal pool	
Sisemõõtmed L x S	1596 x 328	1596 x 428
Mudel	2147-1200	2157-1200
CSC	5	5

Liugustega kapp
2 1/2 kausta kõrgusega,
pealisplaadita
Väliskõrgus 1000 mm,
(sisekõrgus 855 mm)

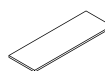


Reguleeritavad riiulid	2	
Mudel	2046-1200	2056-1200
CSC	5	5



Reguleeritavad riiulid	3 tk. mõlemal pool	
Mudel	2146-1200	2156-1200
CSC	5	5

Pealisplaat
25 mm paksune,
melamiinkattega;
vaata dekoorivalikut
kataloogi lõpust



Mõõtmed L x S	1200 x 400	1200 x 500
Mudel	2016-000	2017-000



Mõõtmed L x S	1600 x 400	1600 x 500
Mudel	2018-000	2019-000

Lisatarvikud liugustega kappidele

Täiendavad riiulitugevdused

Standard kandevõime ligik. 70 kg riiuli kohta koormuse ühtlasel jaotamisel

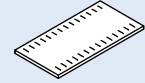
Üks lisatugevdus riba riiuli all (kandevõime 90 kg riiuli kohta)

Kaks lisatugevdus riba riiuli all (kandevõime 110 kg riiuli kohta)

Mudel-801-802
-------	----------	----------

Piludega riiul

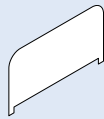
pilusse istuvate jaotajate jaoks (lisatasu, pluss riiuli maksumus);
Pilude samm 50 mm



Mudel-89
-------	---------

Pilusse istuv jaotaja

Ainult piludega riiulitele

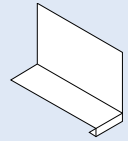
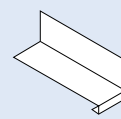


Mõõtmed K x S	180 x 352	180 x 452
Mudel	2040-8901	2050-8901

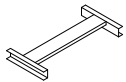


Riiuli jagaja

sobib kõikidele kapiriiulitele



Mõõtmed K x L x S	100 x 100 x 230	200 x 100 x 290
Mudel	4221-25	4222-25



Rippfailide latid

Elba/Leitz süsteem

Rippfailide latid

Zippel süsteem

Laiusele	1200	1600	1200	1600
Sügavusele	500	500	500	500
Sisene kasutus laius	1111	731	1111	731
Mudel	2050-82	2150-82	2050-83	2150-83

Väljatõmmatav alus

riiuli all, mudelitele 2140-00, laius ligik. 670 mm (lisatasu, pluss riiuli maksumus)

Mudel-871
-------	----------

Rippfailide latte teistele süsteemidele on võimalik eritellimusel.



Elba/Leitz süsteemiga rippfailide latt



Väljatõmmatav riidepuude toru (Order no. 1040-39, vaata lk. 206)



Väljatõmmatav alus (Order no.-871)



Riidepuude toru (Order no.-88)

Lukud ja võtmed

(mitte klaasist liugustele)

Ühikuhind



	Korraga lukustus	Vahetatav silinder peavõtme süsteemile	Peavõti vahetatava silinderile	Vahetatava silindri eemaldusvahend	Varuvõti liugustega kappidele
Mudel	2025-021	2025-03	2025-031	2025-026	0005-10

Lisatasud (koos kapiga tellides)

Mudel	2025-021	2025-03	-	-	-
			-	-	-

Riidepuude toru

sisaldab hoidjat riiuli all (sisaldab riiulit, võimalik ainult kappidele, millel välissügavus min. 500 mm)

Mudel-88
-------	---------

Büroosisustus

Liugustega kapid klaasist ustega

Liugustega kappide omadused:



Sujuvalt liikuvad liugused spetsiaalsetel kuullaagritega erirööbastel
 Ülajakapid saab koos põhikapiga korraga lukustada
 Snehmer-tüüpi silinderlukuk koos kahe võtmega ja lisana vahetatava silindriga
 Riiulite reguleerimiskõrgus 15 mm võimaldab asju väga paindlikult paigutada

Klaasist liugused, 6 mm karastatud turvaklaasist (TSG), sisselihvitud süvistatud käepidemega
 Riiulitel on kandevõime 40 kg riiuli kohta, tugevduste kohta vt. lk. 23
 Lai valik kapitarvikuid



Riiuli kandevõime 40 kg



TSG turvaklaasist ukсед

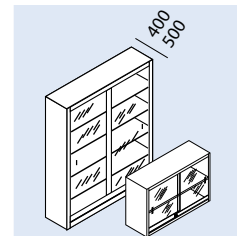


Süvistatud käepide

Kapid klaasist liugustega

Kapp 2 klaasist liugusega laius 1200 mm

snehmer-tüüpi silinderlukuga; ukсед liiguvad spetsiaalsetel kuullaagritega rööbastel. Karastatud turvaklaasist (TSG) valmistatud ukсед; kandevõime 40 kg riiuli kohta koormuse ühtlasel jaotamisel



Väliskõrgus 1950 mm (sisekõrgus 1840 mm)
 4 reguleeritava metallist riiuliga



Välislaius	1200	
Välissügavus	400	500
Sisemõõtmel L x S	1197 x 328	1197 x 428
Mudel	2040-07	2050-07
CSC	6	6

Riiulid 6 mm karastatud turvaklaasist

Mudel	2040-073 *	2050-073 *
-------	------------	------------

Väliskõrgus 790 mm (sisekõrgus 740 mm)
 1 reguleeritava metallist riiuliga

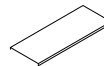


Mudel	2045-07 *	2055-07 *
CSC	5	5

Riiulid 6 mm karastatud turvaklaasist

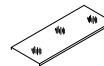
Mudel	2045-073 *	2055-073 *
-------	------------	------------

Lisariiu metallist
 Kõrgus 24 mm



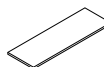
Mõõtmel L x S	1196 x 327	1196 x 427
Mudel	2040-80	2050-80

Lisariiu klaasist
 Kõrgus 6 mm



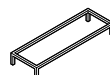
Mõõtmel L x S	1196 x 327	1196 x 427
Mudel	2040-380	2050-380

Pealisplaat, 25 mm paksune; vajalik, kui 790 mm kõrgusega mudelit kasutatakse madala kapina; vaata dekoorivalikut kataloogi lõpust



Mõõtmel L x S	1200 x 400	1200 x 500
Mudel	2016-000	2017-000

Nelinurksest torust alusraam kõrgus 150 mm, standardina musta värvi, teised värvitoonid vastavalt värvitoonide valikule



Mõõtmel L x S	1200 x 400	1200 x 500
Mudel	2027-00	2028-00
CSC	3	3

CSC = Lisavärvi kood number (vaata kataloogi lõpust)



Mudel 2040-073

Büroosisustus

Rulooustega kapid

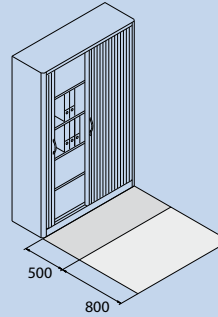
Rulooustega kappide omadused:



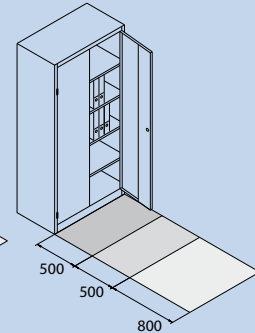
Mootmed planeerimiseks: 600, 800, 1000 ja 1200 mm
Ruloouksed koosnevad katkematust painduvast plastikmatist (polüpropüleen) ja praktiline süvistatud käepide teeb nende kasutamise mugavaks
Sujuva ja vaikse liikumisega
Koostetöid pole vaja – ruloouksed tarnitakse kokkupanduna
Kandevõime 50 kg riiuli kohta
Konkskeelega lukk, kaks võtit
Riiulite reguleerimiskõrgus 15 mm võimaldab asju väga paindlikult paigutada
Kapiiraami ja siseseinte värvus on üldjuhul identne
Riiulid on üldjuhul mustjashallid RAL 7021
Standardne kõrguse reguleerimine



Rulooustega kapp



Võrdlusena: tavaliste ustega kapp



Näide seda tüüpi kapiiga saavutatavast ruumi kokkuhoiust

(Selles näites ei ole arvestatud seadusandluses märgitud liikumise alade kattuvat kasutamist)



Keskele sulguvate ustega



Erinevad laiused



Erinevad kõrgused



Täielik ligipääs kogu sisule

■ = Funktsionaalne ala

■ = Kasutaja ala

■ = Liikumise ala





Ülakapid

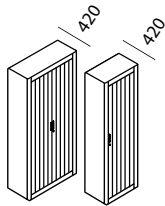


Väljatõmmatav alus ja teised lisatarvikud, vaata lk. 30

Mudel 3202-00

Ruloostega kapp

5 kausta kõrgusega
Väliskõrgus 1980 mm
(sisekõrgus 1836 mm)



4 riuliliga

	Ruloo sulgub vasakul	Ruloo sulgub paremal	800	1000	1200
	600	600	800	1000	1200
	1980	1980	1980	1980	1980
Välislaius	600	600	800	1000	1200
Välisügavus	420	420	420	420	420
Sisemõõtmed L x S	493 x 385	493 x 385	651 x 385	851 x 385	1051 x 385
Mudel	3200-00L	3200-00R	3201-00	3202-00	3203-00
CSC	5*	5*	5*	6*	6*

* CSC = Lisavärv kood number (vt. lk. 29)

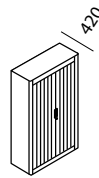
Ruloostega kapid



Mudel 3213-00

Ruloostega kapp

4 kausta kõrgusega
Väliskõrgus 1660 mm
(sisekõrgus 1516 mm)



3 riuliga

	800	1000	1200
Välislaius	800	1000	1200
Välissügavus	420	420	420
Sisemõõtmel L x S	651 x 385	851 x 385	1051 x 385
Mudel	3211-00	3212-00	3213-00
CSC	5*	6*	6*

Pealisplaat
25 mm paksune
(DCPB), vaata
dekoorivalikut
kataloogi lõpust



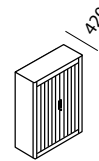
Mudel	3212-08..	3212-10..	3212-12..
CSC	-	-	-



Mudel 3222-00 + 3212-10

Ruloostega kapp

3 kausta kõrgusega
ja lisa kõrgusega
Väliskõrgus 1345 mm
(sisekõrgus 1201 mm)



3 riuliga

	800	1000	1200
Välislaius	800	1000	1200
Välissügavus	420	420	420
Sisemõõtmel L x S	651 x 385	851 x 385	1051 x 385
Mudel	3221-00	3222-00	3223-00
CSC	4*	5*	5*

Pealisplaat
25 mm paksune
(DCPB), vaata
dekoorivalikut
kataloogi lõpust



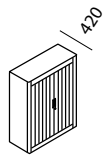
Mudel	3212-08..	3212-10..	3212-12..
CSC	-	-	-

* CSC = Lisavärv kood number (vt. lk. 29)



Ruloostega kapp

3 kausta kõrgusega
Väliskõrgus 1230 mm
(sisekõrgus 1086 mm)



	800	1000	1200
Välislaius	800	1000	1200
Välissügavus	420	420	420
Sisemõõtmed L x S	651 x 385	851 x 385	1051 x 385
Mudel	3231-00	3232-00	3233-00
CSC	4*	5*	5*

2 riuliga

Pealisplaat
25 mm paksune
(DCPB), vaata
dekoorivalikut
kataloogi lõpust



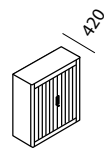
Mudel	3212-08..	3212-10..	3212-12..
CSC	-	-	-



Mudel 3233-00 + 3212-12

Ruloostega kapp

2 kausta kõrgusega
ja lisa kõrgusega
Väliskõrgus 1030 mm
(sisekõrgus 886 mm)



	800	1000	1200
Välislaius	800	1000	1200
Välissügavus	420	420	420
Sisemõõtmed L x S	651 x 385	851 x 385	1051 x 385
Mudel	3241-00	3242-00	3243-00
CSC	4*	5*	5*

2 riuliga

Pealisplaat
25 mm paksune
(DCPB), vaata
dekoorivalikut
kataloogi lõpust



Mudel	3212-08..	3212-10..	3212-12..
CSC	-	-	-



Mudel 3243-00



Standardina kõrguse reguleerimine

Ruloostega kappidel,
kõrguse reguleerimine maks. 10 mm

Lihne juurdepääs

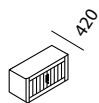
Kerge reguleerida

Büroosisustus

Ülakapid

Ruloostega ülakapp

Väliskõrgus 450 mm
(sisekõrgus 356 mm)



	Ruloo sulgub vasakul	Ruloo sulgub paremal	800	1000	1200
	600	600	800	1000	1200
	450	450	450	450	450
Välislaius	600	600	800	1000	1200
Välissügavus	420	420	420	420	420
Sisemõõtmed L x S	493 x 385	493 x 385	651 x 385	851 x 385	1051 x 385
Mudel	3260-00L	3260-00R	3261-00	3262-00	3263-00
CSC	3*	3*	3*	3*	3*

Lauakõrgused kapid

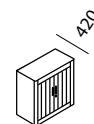


Ruloostega ülakapp

sisaldab pealisplaati

1 kausta kõrgusega
ja lisa kõrgusega
Väliskõrgus 720 mm
(sisekõrgus 596 mm)

1 riuliga



	800	1200
	800	1200
	720	720
Välislaius	800	1200
Välissügavus	420	420
Sisemõõtmed L x S	651 x 385	1051 x 385
Mudel	3251-00	3253-00
CSC	3*	4*

Saadaolevad värvused ja materjalid

Sinul on võimalik valida kolme karkassi värvitooni vahel:



Helehall
RAL 7035



Mustjashall
RAL 7021



Valgealumiinium
RAL 9006

Vaata tabelit,
allpool paremal



Helehall



Mustjashall



Valgealumiinium

3200-9006



Vahtra
imitatsioon

3200-0204



Pöõgi
imitatsioon

3200-0205

Meie 3 mm serveribaga 25 mm paksused kateplaadid on saadaval kolme kujundusega:



Vahtra imitatsioon 5000-04

Pöõgi imitatsioon 5000-05

Helehall 5000-00

* Lisatasu, kui karkass on
RAL 9006 valgealumiinium:

CSC 3:

CSC 4:

CSC 5:

CSC 6:

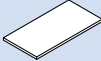

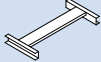
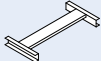
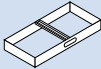
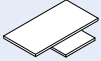

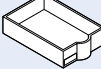
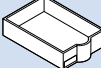
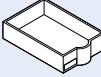
õige lahendus igaks otstarbeks

Ruloostega kappide mõõtmed:


Väliskõrgus	>	Sisekõrgus
1980	>	1836
1660	>	1516
1345	>	1201
1230	>	1086
1030	>	886
720	>	596
450	>	356


Välislaius	>	Siselaius
1200	>	1051
1000	>	851
800	>	651
600	>	493

Välisügavus	>	Sisesügavus
420	>	385/360
(Sisemõõtmed 385 mm, riiul 360 mm)		

Lisatarvikud	laiusele 600 mm	laiusele 800 mm	laiusele 1000 mm	laiusele 1200 mm
 Riiul Kõrgus 24 mm	Mudel 3200-80	Mudel 3201-80	Mudel 3202-80	Mudel 3203-80
 Riiuli jagaja	Mudel 3200-701	Mudel 3200-701	Mudel 3200-701	Mudel 3200-701
 Elba/Leitz süsteemiga rippfailide latt	Mudel 3200-82	Mudel 3201-82	Mudel 3202-82	Mudel 3203-82
 Zippel süsteemiga rippfailide latt	Mudel 3200-83	Mudel 3201-83	Mudel 3202-83	Mudel 3203-83
 Riputusraam A4 rippfailidele täispikkuses väljatõmmatav (sisaldab kaldumisvastast mehhanismi), maks. 4 riputusraami ühele kapile	-	Mudel 3201-811	Mudel 3202-811	Mudel 3203-811
Ridade arv riputusraamil	-	1	2	3
 Riiul väljatõmmatava alusega, laius ligik. 490 mm	-	Mudel 3201-871	Mudel 3202-871	Mudel 3203-871
 Riiul väljatõmmatava riidepuude toruga, ilma riidepuudeta	Mudel 3200-88	Mudel 3201-88	-	-
 Plastmassist sahtlite plokk 8 sahtliga, musta värvi, K x L x S: 63 x 243 x 320 mm	-	Mudel 3201-702	-	-
 Plastmassist sahtlite plokk 12 sahtliga, musta värvi, K x L x S: 63 x 243 x 320 mm	-	-	Mudel 3202-702	-
 Plastmassist sahtlite plokk 16 sahtliga, musta värvi, 4 sahtlit K x L x S: 63 x 213 x 320 mm, 12 sahtlit K x L x S: 63 x 243 x 320 mm	-	-	-	Mudel 3203-702

Ruloostega kappide lukud ja võtmed

Ühikuhind	Individaalne/ varuvõti	Lukk, korraga lukustus	Peavõtme süsteem eritellimusel
			
Mudel	3200-7027	3200-7021	-

Lisatasu	Individaalne/ varuvõti	Lukk, korraga lukustus	Peavõtme süsteem eritellimusel
			
Mudel	3200-7027	3200-7021	-


Büroosisustus

Rippkaantekapid ja kartoteegikapid


Sahtelkappide omadused:

- Kulusäästlik lahendus klassikalisteks kontoriotstarveteks
- Rippkaantele või kartoteegikaartidele
- Kolm laiust, kolm kõrgust
- Kesklukustussüsteem
- Vahetatav lukusilinder koos 2 võtmega
- Täispikkuses lahtitõmmatavad sahtlid ja vastupidavatel kuullaagritega teleskoopsiinidel
- Kaldumisvastane mehhanism
- Sahtlitel on tasapinnalised terasest esiküljed ja luigekaela-käepidemed
- Igal kartoteegireal on 2 riputusplaati


Saadaolevad värvitoonid:



Helehall
RAL 7035



Mustjashall
RAL 7021



Valge alumiinium
RAL 9006



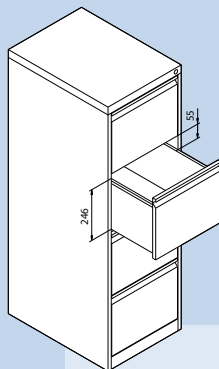
Tasapinnalised
esiküljed



Sahtli kande-
võime 50 kg



Garantii
5 aastat



Sisemõõtetena anname alati kasutatavad mõõtmed (nt. A4 rippkaante riputuskohast järgmise alumise paneelini või sahtli põhjani).

Kasutatavad mõõtmed riputuskohast järgmise ülemise paneelini saate pöördel toodud jooniselt.



Kehtivad standardid ja juhised (nt. EN 14073) nõuavad, et kapid oleksid ümberkukkumise vastu kindlustatud. C+P pakub selleks kahte mugavat viisi:

Kapi laiused mm	433	553	787
Kandevõime sahtli kohta, kasutades seinakinnitust*	50 kg	50 kg	50 kg
Või täiendava vastukaaluga; hiljem ei saa lisada	35 kg	40 kg	50 kg
Order no.	6400-01	6700-01	6900-01
Price 3	35,-	43,-	64,-

* Kinnituse tüüp sõltub seina materjalist. Kasutage seina omadustele sobivaid kruvisid ja tüüpleid (ei ole kaasas).

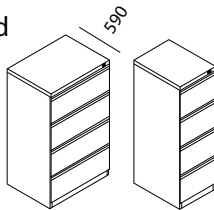




Rippkaantekapid

Rippkaantekapid

rippkaantele, täispikkuses lahtitõmmatavate riputusraamidega ja täis-sahtlikeredega

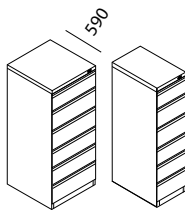


	kahe realine			ühe realine		
	4 sahtlit	3 sahtlit	2 sahtlit	4 sahtlit	3 sahtlit	2 sahtlit
Välislaius	787	787	787	433	433	433
Välissügavus	590	590	590	590	590	590
Sisemõõtmed K x L x S	250 x 330 x 528			250 x 330 x 528		
Mudel	12934-312	12923-312	12912-312	12434-311	12423-311	12412-311
CSC	5*	5*	4*	4*	3*	3*

Kartoteegikapid A5, A4

Kartoteegikapid

A5 kartoteegikaartidele (pikiformaadis), täispikkuses lahtitõmmatavate sahtlitega

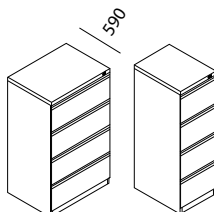


	kolme realine 6 sahtlit	kahe realine 6 sahtlit
Välislaius	787	553
Välissügavus	590	590
Sisemõõtmed K x L x S	185 x 214 x 518	185 x 214 x 518
Mudel	12936-323	12736-322
CSC	5*	5*



Kartoteegikapid

A4 kartoteegikaartidele (pikiformaadis), täispikkuses lahtitõmmatavate sahtlitega



	kahe realine		ühe realine	
	4 sahtlit	3 sahtlit	4 sahtlit	3 sahtlit
Välislaius	787	787	433	433
Välissügavus	590	590	590	590
Sisemõõtmed K x L x S	285 x 300 x 528		285 x 300 x 528	
Mudel	12934-322	12923-322	12434-321	12423-321
CSC	5*	5*	4*	3*

Mudel 12736-322 + 12936-323

* Lisatasu, kui korpus on RAL 9006 valge alumiinium:
CSC 3:
CSC 4:
CSC 5:

Büroosisustus

Lisatarvikud

Mugavad etiketihoidikud

valmistatud plastikust

Isekleepuv või magnetiga, musta värvi, sisaldab etiketti ja läbipaistvat kaitsekattet

K 39 x L 114 x S 5 mm, läbipaistev paneel K 30 x L 105 mm

	isekleepuv	magnetiga
Mudel	6103-11	6103-12

Standard etiketihoidikud

valmistatud plastikust

Isekleepuv, musta värvi, sisaldab etiketti ja läbipaistvat kaitsekattet

K 26 x L 76 x S 4 mm, läbipaistev paneel K 17 x L 67 mm

	isekleepuv
Mudel	6103-13

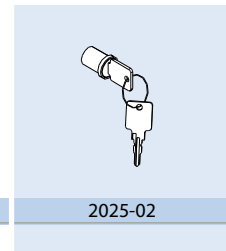
Alusraam

nelinurksest torust, kõrgus 150 mm, standardne raamivärvus: mustjashall RAL 7021 (muud raamivärvused värvitoonide lisatasu eest – vt. värvitoonide lisatasu koodi ja tabelit kataloogi lõpus)

	laiusele 433	laiusele 553	laiusele 787
Mudel	64020-00	67020-00	69020-00
CSC	3	3	3

Vahetatav silinder

kahe võtmega, nikeldatud pinnaga

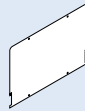


Mudel	2025-02
-------	---------

Jaotajad

individuaalne

A4 kartoteegikaartidele
(pikiformaadis)
(paneeli kõrgus 6 HU)

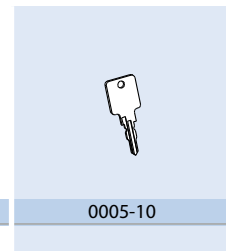


A5 kartoteegikaartidele
(pikiformaadis)
(paneeli kõrgus 4 HU)



Mudel	6494-10	6495-10
-------	---------	---------

Individuaalne/ varuvõti



Mudel	0005-10
-------	---------



Rippkaantekapid täis-sahtlikeredega



Silinderlukk keskukustussüsteemiga





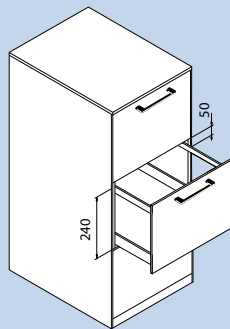
Büroosisustus

Rippkaantekapid ja kartoteegikapid

► Sügavus 600 mm, standardsete terasest paneelide ja katteplaatidega

Sahtlikappide omadused:

- Kapiraam on kahekihiliste sahtlipaneelidega ja helikindla ehitusega, vähendamaks kontorimüra
- Täispikkuses väljatõmmatavad sahtlid tugevatel teleskoopsiinidel (garantii 5 aastat), kaldumisvastaste mehhanismidega ja isesulgumise mehhanismiga
- Keskluuk ja vahetatav lukusilinder kahe võtmega
- Ripptoimikutele, kartoteegikaartidele või eriarhiividele
- Igal kartoteegireal on kaks riputusplaati
- Mitmesuguseid esikülgi (terasest, puidust) ja katteplaate saab terasest kapiraamiga koordineerida
- Käepidemed on nikeldatud mati pinnaga
- Kvaliteetsed isekleepuvad plastikust etiketihoidikud koos etiketiplaadiga (üks on iga sahtliga kaasas)
- Sahtlid ja riputusraam on mustjashallid RAL 7021

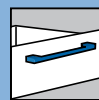


Sisemõõtmelena anname alati kasutatavad mõõtmed (nt. A4 rippkaante riputuskohest järgmise alumise paneelini või sahtli põhjani).

Kasutatavad mõõtmed riputuskohest järgmise ülemise paneelini saate kõrval toodud jooniselt.



Terasest paneelid



Käepidemed on nikeldatud mati pinnaga



Sahtli kandevõime maks. 100 kg



Müra summutavad külje seinad



Sügavus 600 mm

Kandevõimed ja vastukaalud

Kehtivad standardid ja juhised (nt. EN 14073) nõuavad, et kapid oleksid ümberkukkumise vastu kindlustatud. C+P pakub selleks kahte mugavat viisi: vastukaalu ja seinakinnitust

Kapi kõrgus	698			998			1298		
Kapi laius	440	562	800	440	800	440	562	800	

standard siinid

Seinakinnitusega versioon*

Kandevõime sahtli kohta	60 kg	60 kg	60 kg	60 kg	60 kg	60 kg	60 kg	60 kg
-------------------------	-------	-------	-------	-------	-------	-------	-------	-------

või täiendava vastukaaluga versioon, mida ei saa hiljem lisada

Kandevõime sahtli kohta	35 kg	35 kg	50 kg	35 kg	50 kg	50 kg	50 kg	50 kg
Mudel	6400-01	6700-01	6900-01	6400-01	6900-01	6400-01	6700-01	6900-01

HD (ülitugev) siinidesüsteem

[Lisatasud, vaata lk. 40](#)

Seinakinnitusega versioon*

Kandevõime sahtli kohta	100 kg	100 kg	100 kg	100 kg	100 kg	100 kg	100 kg	100 kg
-------------------------	--------	--------	--------	--------	--------	--------	--------	--------

* Kinnituse tüüp sõltub seina materjalist. Kasutage seina omadustele sobivaid kruvisid ja tüübleid (ei ole kaasas).



Rippkaantekapid A4, A3 ja EDP

► Sügavus 600 mm, standardsete terasest paneelide ja katteplaatidega



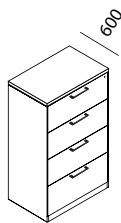
Kappide kõrgused

terasest või pealisplaadiga (standard)	(lk. 241)
1298 mm	1310 mm
998 mm	1010 mm
698 mm	710 mm

Mudel 146243-302

Rippkaantekapid

Terasest paneelide ja täispikkuses lahtitõmmatavate riputusraamidega, A4 rippkaantele
Kapi kõrgus 700 mm, 1000 mm, 1310 mm



	ühe realine			kahe realine		
	4 sahtlit igaüks 6 HU	3 sahtlit igaüks 6 HU	2 sahtlit igaüks 6 HU	4 sahtlit igaüks 6 HU	3 sahtlit igaüks 6 HU	2 sahtlit igaüks 6 HU
Välislaius	440	440	440	800	800	800
Välissügavus	600	600	600	600	600	600



suletud riputusraamiga

Sisemõõtmed K x L x S	240 x 330 x 498			240 x 330 x 498		
Mudel	146225-411	146245-311	146275-211	146223-412	146243-312	146273-212
CSC	5	4	4	6	6	5

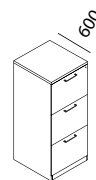


Paneelid puidu dekooriga (DCPB), ilma lisatasuta

Mudel	6400-412	6400-411	6400-410	6900-412	6900-411	6900-410
	-	-	-	-	-	-
CSC	-	-	-	-	-	-

Rippkaantekapp, A3/ EDP

terasest paneelide ja täispikkuses lahtitõmmatavate riputusraamidega, DIN A3 ja EDP rippkaantele, ühe realine
Kapi kõrgus 1298 mm



	ühe realine	
	3 sahtlit, igaüks 8 HU, A3 rippkaantele (Elba/Leitz süsteem)	3 sahtlit, igaüks 8 HU, 12" EDP rippkaantele
Välislaius	562	562
Välissügavus	600	600
Sisemõõtmed K x L x S	345 x 451 x 518	345 x 402 x 518
Mudel	146224-301	146224-331
CSC	5	5

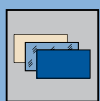


Paneelid puidu dekooriga (DCPB), ilma lisatasuta

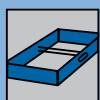
Mudel	6700-412	6700-412
	-	-
CSC	-	-



Lisana pehme sulgumine, vt. lk. 40



Pealisplaadid, vt. lk. 40



Lisatarvikud, vt. lk. 40

CSC = Lisavärvide kood number (vaata kataloogi lõpust)

1 HU = 50 mm

A4 and A5 kartoteegikapid

▶ Sügavus 600 mm, standardsete terasest paneelide ja katteplaatidega



Mudel 146243-322
+ 69011-000 DCPB pealisplaat (lisana)

Kartoteegikapid

A4 kartoteegikaartidele (pikiformaadis), täispikkuses väljatõmmatavad sahtlid

	kahe realine			ühe realine		
	4 sahtlit	3 sahtlit	2 sahtlit	4 sahtlit	3 sahtlit	2 sahtlit
Välislaius	800	800	800	440	440	440
Välissügavus	600	600	600	600	600	600
Sisemõõtmed K x L x S	285 x 300 x 518			285 x 300 x 518		
Mudel	146223-422	146243-322	146273-222	146225-421	146245-321	146275-221
CSC	6	6	5	5	4	4



Paneelid puidu dekooriga (DCPB), ilma lisatasuta

	6900-412	6900-411	6900-410	6400-412	6400-411	6400-410
	-	-	-	-	-	-
	-	-	-	-	-	-



Mudel 146224-622

Kartoteegikapid

A5 kartoteegikaartidele (pikiformaadis), täispikkuses väljatõmmatavad sahtlid

	kolme realine		kahe realine	
	6 sahtlit	3 sahtlit	6 sahtlit	3 sahtlit
Välislaius	800	800	562	562
Välissügavus	600	600	600	600
Sisemõõtmed K x L x S	185 x 214 x 518		185 x 214 x 518	
Mudel	146223-623	146273-323	146224-622	146274-322
CSC	6	5	5	4



Paneelid puidu dekooriga (DCPB), ilma lisatasuta

	6900-412	6900-410	6700-412	6700-410
	-	-	-	-
	-	-	-	-



Mudel 146243-324
+ 69011-000 pealisplaat (lisana)

Kartoteegikapid

A5 kartoteegikaartidele (püstformaadis), täispikkuses väljatõmmatavad sahtlid

	nelja realine, 4 sahtlit	nelja realine, 3 sahtlit	nelja realine, 2 sahtlit
Välislaius	800	800	800
Välissügavus	600	600	600
Sisemõõtmed K x L x S	285 x 155 x 518	285 x 155 x 518	285 x 155 x 518
Mudel	146223-424	146243-324	146273-224
CSC	6	6	5



Paneelid puidu dekooriga (DCPB), ilma lisatasuta

	6900-412	6900-411	6900-410
	-	-	-
	-	-	-

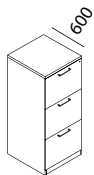
CSC = Lisavärvide kood number (vaata kataloogi lõpust) Sisemõõtmed = ühe rea sise mõõtmed

Eriformaadis kartoteegikapid

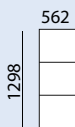
Sügavus 600 mm, standardsete terasest paneelide ja katteplaatidega

Kartoteegikapid

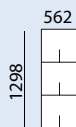
täispikkuses väljatõmmatavad sahtlid



A3 kartoteegikaartidele (pikiformaadis), ühe realine



A4 kartoteegikaartidele (püstformaadis), kahe realine



Välislaius	562	562
Välissügavus	600	600
Sisemõõtmed K x L x S	390 x 429 x 518	390 x 214 x 518
Mudel	146224-321	146224-322
CSC	5	5



Paneelid puidu dekooriga (DCPB), ilma lisatasuta

6700-412	6700-412
-	-
-	-

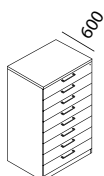


Mudel 146224-321


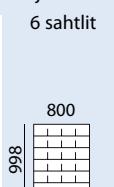
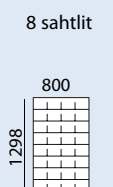
A6 kartoteegikapid

Kartoteegikapid

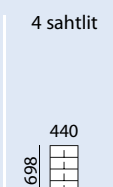
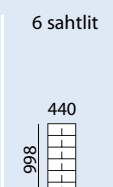
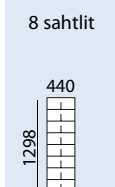
A6 kartoteegikaartidele (pikiformaadis), täispikkuses väljatõmmatavad sahtlid



nelja realine



kahe realine



Välislaius	800	800	800	440	440	440
Välissügavus	600	600	600	600	600	600
Sisemõõtmed K x L x S	130 x 155 x 518			130 x 155 x 518		
Mudel	146223-824	146243-624	146273-424	146225-822	146245-622	146275-422
CSC	6	6	5	5	4	4



Paneelid puidu dekooriga (DCPB), ilma lisatasuta

6900-412	6900-411	6900-410	6400-412	6400-411	6400-410
-	-	-	-	-	-
-	-	-	-	-	-



Mudel 146223-824

Kappide kõrgused

terasest (standard)	või pealisplaadiga
1298 mm	1310 mm
998 mm	1010 mm
698 mm	710 mm



Kesklukustus vahetatava silindriga.

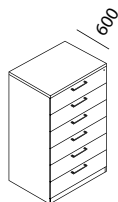
Büroosisustus

Sahtlikapid spetsiaalsete lisatarvikutega

► Sügavus 600 mm, standardsete terasest paneelide ja katteplaatidega

Sahtlikapid CD-le ja DVD-le

täispikkuses
väljatõmmatavad sahtlid,
CD-le / DVD-le
K x L x S
125 x 142 x 10 mm



	nelja realine	
	6 sahtlit	3 sahtlit
Välislaius	800	800
Välissügavus	600	600
Kapi mahutavus	720 CD-d või 480 DVD-d	360 CD-d või 240 DVD-d
Mudel	146223-624	146273-324
CSC	6	5



Paneelid puidu dekooriga (DCPB), ilma lisatasuta

Mudel	6900-412	6900-410
	-	-
CSC	-	-



Kapid isetarvikutega
DVD jaoks, suurus:
K 190 x L 135 x S 14 mm
Palun konsulteerige meiega, kui on vaja
spetsiaalsete mõõtudega.



Sisetarvikud CD-de / DVD-de karpde jaoks

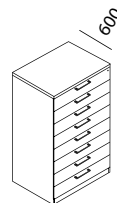


Sahtel mikrofilmi karpide jaoks

Sahtlikapid mikrofilimidele*

16- või 35-mm mikrofilimide
karpidele, täispikkuses
väljatõmmatavad sahtlid

Ühe sahtli mahutavus:
16-mm film rull: 108 karpi
35-mm film rull: 60 karpi



	kolme realine	
	8 sahtlit	4 sahtlit
Välislaius	800	800
Välissügavus	600	600
Mudel	146223-800	146243-600
CSC	6	6

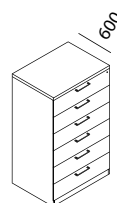


Paneelid puidu dekooriga (DCPB), ilma lisatasuta

Mudel	6900-412	6900-411
	-	-
CSC	-	-

Kartoteegikapid

Kartoteegikaartide mõõtmed
ligik. 222 x 160 mm (L x K),
täispikkuses väljatõmmatavad
sahtlid, 2 riputusplaati
ühe rea kohta



	kolme realine	
	6 sahtlit	3 sahtlit
Välislaius	800	800
Välissügavus	600	600
Order no.	146223-629	146273-329
CSC	6	5



Paneelid puidu dekooriga (DCPB), ilma lisatasuta

Mudel	6900-412	6900-410
	-	-
CSC	-	-





Pehme peatumine

tagab veelgi kergema isesulgumise

	Lisatasu ühe sahtli kohta
Mudel	146000-705

HD (ülitugev) siinidesüsteem

tagab veelgi parema kandevõime, siinidel 15-aastane garantii

	Lisatasu ühe sahtli kohta
Mudel	146000-704

HD (ülitugev) siinidesüsteem sisaldab pehmet peatumist

	Lisatasu ühe sahtli kohta
Mudel	146000-703

Pealisplaat 600 mm sügavusega kappidele

19 mm paksune, melamiinkattega; vaata dekoorivalikut kataloogi lõpust

	laiusele 442	laiusele 562	laiusele 800
Mudel	64011-000	67011-000	69011-000

Alusraam

Nelinurksest torust, kõrgus 150 mm, standardne raamivärvus: mustjashall RAL 7021 (muud raamivärvused värvitoonide lisatasu eest – vt. värvitoonide lisatasu koodi ja tabelit kataloogi lõpus)

	laiusele 442	laiusele 562	laiusele 800
Order no.	146200-700	146200-701	146200-702
CSC	3	3	3

Sahtli jaotaja

Saadaval individuaalselt

	A3 kartoteegi-kaartidele (pikiformaadis), paneeli kõrgus 8 HU	A4 kartoteegi-kaartidele (pikiformaadis), paneeli kõrgus 6 HU	A4 kartoteegi-kaartidele (püstformaadis), paneeli kõrgus 8 HU	A5 kartoteegi-kaartidele (pikiformaadis), paneeli kõrgus 4 HU	A5 kartoteegi-kaartidele (püstformaadis), paneeli kõrgus 6 HU	A6 kartoteegi-kaartidele (pikiformaadis), paneeli kõrgus 3 HU	kartoteegi-kaartidele (pikiformaadis), paneeli kõrgus 4 HU
Mudel	6493-10	6494-10	6494-20	6495-10	6495-20	6496-10	6495-14

Lisatarvikud

	Vahetatav silinderlukk 2 võtmega, nikeldatud pinnaga	Varuvõti
Mudel	2025-02	0005-10

Lisatarvikud 600 mm sügavusega sahtlikappidele

Vertikaalne latt/kartoteegi rea plaadid

Vertikaalne latt rippkaante riputusraamile

Kartoteegi rea plaadid, 1 komplekt (2 tükki), sobib kõikidele täis-sahtli-kerega mudelitele, ligik. 527 mm pikk

Mudel	146200-710	6492-00
-------	------------	---------

Mugavad etiketihoidikud

Valmistatud plastikust

Isekleepuv või magnetiga, musta värvi, sisaldab etiketti ja läbipaistvat kaitsekattet

K 39 x L 114 x S 5 mm, läbipaistev paneel K 30 x L 105 mm

	isekleepuv	magnetiga
Mudel	6103-11	6103-12

Standartne etiketihoidik

Valmistatud plastikust

Isekleepuv, musta värvi, sisaldab etiketti ja läbipaistvat kaitsekattet

K 26 x L 76 x S 4 mm, läbipaistev paneel K 17 x L 67 mm

	isekleepuv
Mudel	6103-13

Jaotaja mini DV kassetide jaoks

sahtlitesse hiljem paigaldamiseks K 130 x L 155 x S 518 mm

Mudel	146200-720
-------	------------

Mitmeotstarbelised sahtlikapid igaks otstarbeks

Mitmeotstarbeliste sahtlikapide omadused:

Universaalsed sahtlikapid kõige lameda jaoks

Nt. postritele, väljatrükkidele (kunstistuudioties) jne.

Kõigil sahtlitel on ees haak ja taga kattepaneel

Tugev terasest ehitus, sahtlitel tasapinnalised esiküljed

Lisana saadaval alused ja pealpaneelid, mis võimaldavad palju erinevaid kombinatsioone

Elegantseid ja ergonoomilised kaarjad käepidemed kroomitud mati pinnaga

Kesklukustus 2 võtmega

Kaks kaldumisvastast mehhanismi ja plastikust põrandakaitse standardina

Siinidel 10-aastane garantii

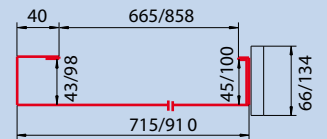
Sahtlid on ESE-süsteemiga (isesulguvad), täispikkuses väljatõmmatavad ja A1 formaadis

Sahtlipõhjad on astmelised ja jaotatavad, sobides nii paljudeks otstarveteks

Sahtli maksimaalne kandevõime on 40 kg

Saadaval kahes formaadis (A1 ja A0) ning kahes kõrguses

Sahtli sektsioon:



Sisemõõtmete selgitus

Standard disain

- 45 mm = Sahtlikere kõrgus
- 43 mm = Sahtlikere sisekõrgus
- 66 mm = Välis paneeli kõrgus
- 134 mm = Välis paneeli kõrgus kahe paneeli kõrgusega
- 120 mm = Sahtli sisekõrgus kahe paneeli kõrgusega

Kõrge sahtlikerega ja topeltkõrguses paneeliga

(Lisatasu mudelile 7000-80, vaata lk. 43 all osas)

- 100 mm = Sahtlikere kõrgus
- 98 mm = Sahtlikere sisekõrgus
- 134 mm = Välis paneeli kõrgus
- 120 mm = Sahtlikere sisekõrgus



10-aastane garantii



Isesulguamise süsteemiga



Sahtli kandevõime 40 kg



A1 formaadis 100% täispikkuses lahtitõmmatavad



Kaldumiskindlad (Kaldumisvastane mehhanism)



Virnastatavad



Kasutatavad suurused



Lisatarvikud



Sahtel näidiste kollektsiooni jaoks (C+P jaotajatega)



Sahtel kontoritarvete jaoks (C+P jaotajatega)



Sahtel kollektsioonide jaoks



Mudel 7100-000 + 7101-000
+ pealisplaat 7105-000 + sokkel 7103-000



Mudel 7101-000
+ pealisplaat 7105-000 + sokkel 7103-000

Mitmeotstarbelised sahtlikapid

kuni A1 formaadile

kesklukustus-
süsteemiga ja
täispikkuses
väljatõmmatavad
sahtlid

	Väliskõrgus 420 mm		Väliskõrgus 760 mm		
	5 sahtlit üksteise kohal, kõik sahtlid standard paneeli kõrgusega	3 sahtlit üksteise kohal, 1 sahtel standard ja 2 sahtlit toppelt paneeli kõrgusega	10 sahtlit üksteise kohal, kõik sahtlid standard paneeli kõrgusega	5 sahtlit üksteise kohal, kõik sahtlid toppelt paneeli kõrgusega	8 sahtlit üksteise kohal, 6 sahtlit standard ja 2 sahtlit toppelt paneeli kõrgusega
Välislaius	1100	1100	1100	1100	1100
Välissügavus	765	765	765	765	765
Sahtlid	45/55 x 1005 x 710	45/55/120 x 1005 x 710	45/55 x 1005 x 710	45/120 x 1005 x 710	45/55/120 x 1005 x 710
Mudel	7100-000	7100-100	7101-000	7101-100	7101-200
CSC	7	7	10	10	10

kuni A0 formaadile

kesklukustus-
süsteemiga ja
4/5 ulatuses
väljatõmmatavate
sahtlitega

	Väliskõrgus 420 mm		Väliskõrgus 760 mm		
	5 sahtlit üksteise kohal, kõik sahtlid standard paneeli kõrgusega	3 sahtlit üksteise kohal, 1 sahtel standard ja 2 sahtlit toppelt paneeli kõrgusega	10 sahtlit üksteise kohal, kõik sahtlid standard paneeli kõrgusega	5 sahtlit üksteise kohal, kõik sahtlid toppelt paneeli kõrgusega	8 sahtlit üksteise kohal, 6 sahtlit standard ja 2 sahtlit toppelt paneeli kõrgusega
Välislaius	1350	1350	1350	1350	1350
Välissügavus	960	960	960	960	960
Sahtlid	45/55 x 1255 x 905	45/55/120 x 1255 x 905	45/55 x 1255 x 905	45/120 x 1255 x 905	45/55/120 x 1255 x 905
Mudel	7200-000	7200-100	7201-000	7201-100	7201-200
CSC	9	9	12	12	12

Lisatarvikud mitmeotstarbelistele sahtlikappidele



Alusraam, mudel 7104-000

Lisatarvikud seeriale 7100

	Pealisplaat ligik. 25 mm paksune	Sokkel	Alusraam nelinurksest kantprofiilist	Alusraam nelinurksest kantprofiilist ja vaheriuliga
K x L x S	25 x 1100 x 765	100 x 1100 x 750	150 x 1100 x 750	445 x 1100 x 750
Mudel	7105-000	7103-000	7106-000	7104-000
CSC	-	1	3	4

Lisatarvikud seeriale 7200

	Pealisplaat ligik. 25 mm paksune	Sokkel	Alusraam nelinurksest kantprofiilist	Alusraam nelinurksest kantprofiilist ja vaheriuliga
K x L x S	25 x 1350 x 960	100 x 1350 x 945	150 x 1350 x 945	445 x 1350 x 945
Mudel	7205-000	7203-000	7206-000	7204-000
CSC	-	1	3	5



Sahthjaotaja,
mudel 0108-00

Sahthjaotajad A1 sahtlitele

	2 A2 seksiooni, maks. seksiooni suurus jaotaja kohta (LxS) 500 x 690 mm	4 A3 seksiooni, maks. seksiooni suurus jaotaja kohta (LxS) 500 x 340 mm	8 A4 seksiooni, maks. seksiooni suurus jaotaja kohta (LxS) 245 x 340 mm
Mudel	0102-00	0104-00	0108-00

Sahthjaotajad A0 sahtlitele

	2 A1 seksiooni, maks. seksiooni suurus jaotaja kohta (LxS) 620 x 890 mm	4 A2 seksiooni, maks. seksiooni suurus jaotaja kohta (LxS) 620 x 440 mm	8 A3 seksiooni, maks. seksiooni suurus jaotaja kohta (LxS) 305 x 440 mm	16 A4 seksiooni, maks. seksiooni suurus jaotaja kohta (LxS) 305 x 220 mm
Mudel	0202-00	0204-00	0208-00	0216-00

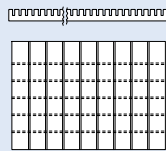
Sahthjaotajad

	Vertikaalsuunas paigutuseks, ilma haagita	Horizontaalsuunas paigutuseks, haagiga	Sahthkere kõrgus 100 mm* Topelt paneeli kõrgusega sahtlitele, mudelid 7100/7200-100 ja 7101/7201-100/200. Lisatasu ühe sahtli kohta, (vaata sisemõõtmete selgitust lk. 244)
Mudel	7000-10	7000-20	Mudel 7000-80

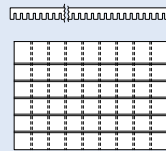
Sahtlijaotajad

tugevast plastikust, halli värvi, reguleerimissamm ligik. 20 mm

Vertikaalsed jaotajad asetatakse horisontaalsetesse jaotajatesse



Horisontaalsed jaotajad asetatakse vertikaalsetesse jaotajatesse



Välismõõtmed K x L x S	40 x 5 x 702
Mudel	7100-704

Välismõõtmed K x L x S	40 x 5 x 702
Mudel	7100-704

Välismõõtmed K x L x S	40 x 1003 x 5
Mudel	7100-705

A1 sahtlijaotajad

(plastikkarbid väikestele osadele) mudelile 7100/7101

20 karpit igas suuruses:
198 x 99 mm,
99 x 99 mm
49 x 49 mm
10 karpit:
99 x 49 mm
kõikide karpide kõrgus 40 mm




Mudel	7100-5051
-------	-----------

Mudel	7100-5051
-------	-----------

A1 eksklusiivsed sahtlijaotajad

7 alumiiniumjuhikut vertikaalsuunas, 5 läbipaistvat horisontaalset jaotajat juhiku kohta, iga rida saab sujuvalt reguleerida. Paindlikult muudetav vaid sekundiga.

7 horisontaalset rida, rea laius 6 x 145 mm
rea laius 1 x 90 mm
kõrgus 35 mm



Mudel	7100-709
-------	----------

Mudel	7100-709
-------	----------

Individaalne / varuvõti

Ühikuhind

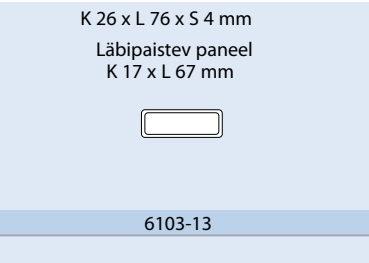


Mudel	0005-00
-------	---------

Etiketihoidik

läbipaistev
Tagant isekleepuv, sisaldab valget etiketti (standardina 1 tükk sahtli kohta)

K 32 x L 100 x S 2 mm



Mudel	6103-10
-------	---------

Mudel	6103-10
-------	---------

Standartne etiketihoidik

valmistatud plastikust
Isekleepuv, musta värvi, sisaldab etiketti ja läbipaistvat kaitsekattet
K 26 x L 76 x S 4 mm, läbipaistev paneel K 17 x L 67 mm

K 26 x L 76 x S 4 mm
Läbipaistev paneel K 17 x L 67 mm




Mudel	6103-13
-------	---------

Mudel	6103-13
-------	---------

Mugavad etiketihoidikud

valmistatud plastikust
Isekleepuv või magnetiga, musta värvi, sisaldab etiketti ja läbipaistvat kaitsekattet

K 39 x L 114 x S 5 mm
Läbipaistev paneel K 30 x L 105 mm



isekleepuv	magnetiga
6103-11	6103-12

L 1005 x S 710 mm	L 1255 x S 905 mm
DIN A1	DIN A0
Mudel	Mudel
7100-706	7200-706

Kummist matt	
paksus 3 mm	
Mudel	

Laoriulid, arhiiviriidid



Laoriidid



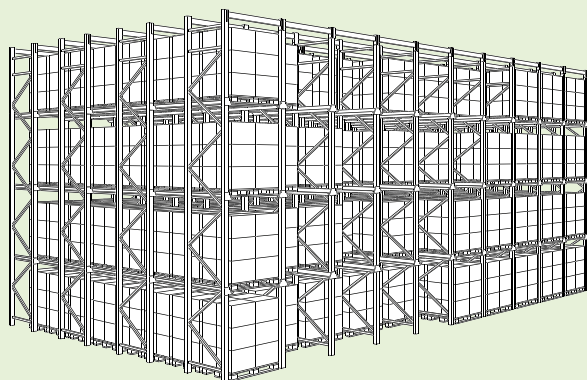
Liikuvad arhiiviriidid



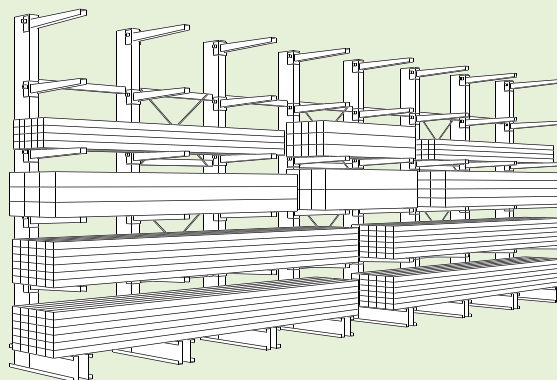
Laiad laoriidid



Kaubaaluste riidid



Drive-in riidid



Konsool- ehk harudega riidid

Laoriulid

Universaalsed riiulisüsteemid

Universaalsete riiulisüsteemide omadused:

Lihtne kokku panna, saadaval kruvikinnitustega või poltidetena variandina

Riiulitel on tagastopper (servaäär), kõrgus 50 mm kaupa reguleeritav

Iga riiuli kandevõime on standardina 50 kg

Tugevdatud riiulite kandevõime:

- 80 kg koos ühe lisatugevdusribaga
- 100 kg koos kahe lisatugevdusribaga

Kogukoormus:

- 450 kg ilma seinale kinnitamata
- 600 kg seinale kinnitatuna

Kandevõime andmed kehtivad riiulisüsteemide käsitsi täitmisel ja koormuse ühtlasel jaotamisel

Kui kasutate riputusvardaid, siis peab iga riputusvarda all ja kohal kogu pikkuses riiul olema

Kate: helehall RAL 7035, eritellimisel lisatasu eest saadaval muud värvid

Helehall
RAL 7035



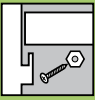
Saadaval 4 riiulisügavusega



Lisana saadaval täiendav riiulitugevdus



Külglambrid teevad riiulisüsteemi kokkupaneku tunduvalt lihtsamaks



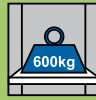
Saadaval kruvidega või riividega



Põhi ja lisa-süsteem



Riiuli kandevõime 50 kg

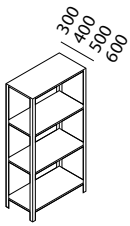


Kogukoormus 600 kg



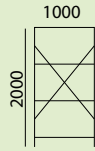
Model 7920-30





Põhi-riiulisüsteem, väliskõrgus 2000 mm

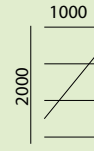
sisaldab: 4 nurgaposti, 4 riulit, külglambreid, 2 tagadiagonaali, koostetarvikuid



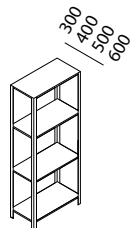
Välislaius	1000			
Välissügavus	300	400	500	600
Mudel	7920-30	7920-40	7920-50	7920-60

Lisa-riiulisüsteem, väliskõrgus 2000 mm

sisaldab: 2 nurgaposti, 4 riulit, külglambreid, 1 tagadiagonaali, koostetarvikuid

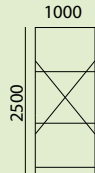


Välislaius	1000			
Välissügavus	300	400	500	600
Mudel	7920-31	7920-41	7920-51	7920-61



Põhi-riiulisüsteem, väliskõrgus 2500 mm

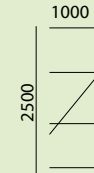
sisaldab: 4 nurgaposti, 4 riulit, külglambreid, 2 tagadiagonaali, koostetarvikuid



Välislaius	1000			
Välissügavus	300	400	500	600
Mudel	7925-30	7925-40	7925-50	7925-60

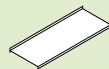
Lisa-riiulisüsteem, väliskõrgus 2500 mm

sisaldab: 2 nurgaposti, 4 riulit, külglambreid, 1 tagadiagonaali, koostetarvikuid



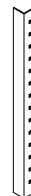
Välislaius	1000			
Välissügavus	300	400	500	600
Mudel	7925-31	7925-41	7925-51	7925-61

Lisariiul



Mõõtmed L x S	996 x 300	996 x 400	996 x 500	996 x 600
Mudel	7930-80	7940-80	7950-80	7960-80

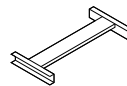
1 paar nurgaposte



Kõrgus	2000	2500
Mudel	7970-812	7970-822

Külglamber

Välissügavus	300	400	500	600
Mudel	7970-863	7970-864	7970-865	7970-866



Rippfailide latid

Elba või Leitz süsteemile


Riulile sügavusega	400	500
Sisemine kasutatav laius	946	946
Mudel	7940-82	7950-82

Täiendavad riulitugevdused

Üks lisatugevdusriba riuli all, kandevõime ligik. 80 kg riuli kohta



Kaks lisatugevdusriba riuli all, kandevõime ligik. 100 kg riuli kohta

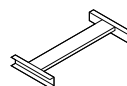


Mudel-801-802
-------	----------	----------

Rippfailide latid

Elba või Leitz süsteemile

Riulile sügavusega	400	500
Sisemine kasutatav laius	946	946
Mudel	7940-83	7950-83



Tagaklamber

Mudel	7970-85	Mudel	-
-------	---------	-------	---

Lühemad riulipostid

(pakume 50 mm kaupa kõiki erikõrgusi; eritellimusel saadaval vahepealsed kõrgused ja 3000 mm kõrgus), lisatasu iga posti kohta

Ohutusteave:

Kui riiulisüsteemi kõrgus ületab selle sügavuse rohkem kui 5-kordselt, siis peab riiulisüsteem olema ümberkukkumise eest kaitstud.


Kui kasutate rippfailide latte, siis peab iga rippfaili lati all ja kohal kogu pikkuses riul olema.

Laoriulid

Universaalne riulisüsteem registraatorite hoidmiseks



Kate:
helehall RAL 7035,
eritellimusel lisatasu
eest saadaval muud
värvused

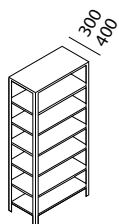


Helehall
RAL 7035

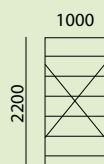
Mudel 7922-30

Põhi-riulisüsteem, väliskõrgus 2200 mm

riiul registraatoritele
sisaldab: 4 nurgaposti,
7 riiulit, mis mahutab
6 registraatori kõrgust,
külglambreid,
2 tagadiagonaali,
koostetarvikuid



Värvitud,
RAL 7035 Helehall



Välislaius	1000	
Välissügavus	300	400
Mudel	7922-30	7922-40

Lisa-riulisüsteem, väliskõrgus 2200 mm

riiul registraatoritele
sisaldab: 2 nurgaposti,
7 riiulit, mis mahutab
6 registraatori kõrgust,
külglambreid,
1 tagadiagonaali,
koostetarvikuid

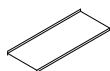
Värvitud,
RAL 7035 Helehall



Välislaius	1000	
Välissügavus	300	400
Mudel	7922-31	7922-41

Lisariiul


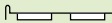
Mõõtmed L x S	996 x 300	996 x 400
Mudel	7930-80	7940-80



Külglamber

Välissügavus	300	400
Mudel	7970-863	7970-864

Täiendavad riiulitugevdused

Üks lisatugevdusriba riiuli all, kandevõime ligik. 80 kg riiuli kohta	Kaks lisatugevdusriba riiuli all, kandevõime ligik. 100 kg riiuli kohta
	
Mudel-801
-802

Tagaklamber

Mudel	7970-85
-------	---------

Ohutusteave:

Kui riulisüsteemi kõrgus ületab selle sügavuse rohkem kui 5-kordselt, siis peab riulisüsteem olema ümberkukkumise eest kaitstud.

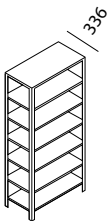


Mudel 7822-30 + 7822-31

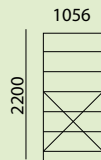


Mudel 7822-32

Põhi-riiulisüsteem




sisaldab:
2 küljeraami,
7 riiulit, mis mahutab
6 registraatori kõrgust,
2 diagonaalklambrit koos
pingutiga.
Mahutab ligik. 72 standard
registraatorit



Välislaius	1056	
Välissügavus	336	
	Tsingitud	Värvitud
Mudel	7822-32	7822-30

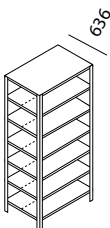
Lisa-riiulisüsteem

sisaldab:
1 küljeraami,
7 riiulit, mis mahutab
6 registraatori kõrgust,
1 diagonaalklambrit koos
pingutiga.
Mahutab ligik. 72 standard
registraatorit



Välislaius	1006	
Välissügavus	336	
	Tsingitud	Värvitud
Mudel	7822-33	7822-31

Põhi-riiulisüsteem (kahepoolne)



sisaldab:
2 küljeraami,
kesk stopperit, 7 riiulit,
mis mahutab
6 registraatori kõrgust,
2 paari klambreid.
Mahutab ligik. 144 standard
registraatorit



Välislaius	1056	
Välissügavus	636	
	Tsingitud	Värvitud
Mudel	7822-322	7822-302

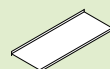
Lisa-riiulisüsteem (kahepoolne)

sisaldab:
1 küljeraami,
kesk stopperit, 7 riiulit,
mis mahutab
6 registraatori kõrgust,
1 paari klambreid.
Mahutab ligik. 144 standard
registraatorit



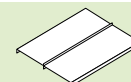
Välislaius	1006	
Välissügavus	636	
	Tsingitud	Värvitud
Mudel	7822-332	7822-312

Lisariiul



Mõõtmed L x S	1000 x 300	
	Tsingitud	Värvitud
Mudel	7832-80	7830-80

Lisariiul (kahepoolne)



Mõõtmed L x S	1000 x 600	
	Tsingitud	Värvitud
Mudel	7832-8002	7830-8002

Ohutusteave:

Kui riiulisüsteemi kõrgus ületab selle sügavuse rohkem kui 5-kordselt, siis peab riiulisüsteem olema ümberkukkumise eest kaitstud.

Ülitugevad riulisüsteemid

Ülitugevate riulisüsteemide omadused:

Lihtne kokku panna

Tugev T-raam for supporting the shelves

Kogukoormus: maks. 1560 kg (kõrgus: 2000 mm)
maks. 2400 kg (kõrgus: 2500 mm)
maks. 2020 kg (kõrgus: 3000 mm)

Suur kandevõime: maks. 230 kg riuli kohta

Riuli reguleerimissamm on 25 mm

Saadaval pinna katted: tsingitud
või värvitud RAL 7035 helehall



Suur kandevõime tänu mitmekihilistele servadele



Riuli kinnitus

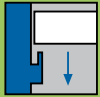


Diagonaalklamber koos pingutiga



Riuli püstikraami kinnitus põrandaga, kui riulisüsteemi kõrgus ületab selle sügavuse rohkem kui 5-kordselt. Need riulid peavad olema ümberkukkumise eest kaitstud (kinnitatud seinaga või põrandaga).

Kandevõime andmed kehtivad riulisüsteemi käsitsi täitmisel ja koormuse ühtlasel jaotamisel.



Poltideta riulisüsteem



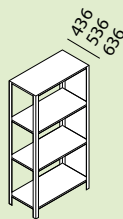
Põhi ja lisa-süsteem



Riuli kandevõime 230 kg

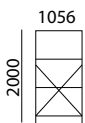
Tsingitud põhi-riulisüsteem

Poltideta riulisüsteem sisaldab:
2 küljeraami, riuleid (riulite arvu vaata allpool), diagonaalklambrit koos pingutiga (kogus sõltub kõrgusest)

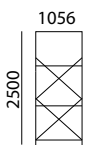


Tsingitud

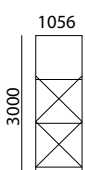
Välislaius	1056		
Välissügavus	436	536	636



Väliskõrgus 2000 mm,	4 riuliga		
Mudel	7820-42	7820-52	7820-62



Väliskõrgus 2500 mm,	4 riuliga		
Mudel	7825-42	7825-52	7825-62



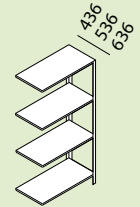
Väliskõrgus 3000 mm,	4 riuliga		
Mudel	7830-42	7830-52	7830-62

Lisariiul (hind ühele pakendile, 1 pakend sisaldab: 2 riulit)

Mudel	7842-80-2	7852-80-2	7862-80-2
-------	-----------	-----------	-----------

Tsingitud lisa-riulisüsteem

Poltideta riulisüsteem sisaldab:
1 küljeraami, riuleid (riulite arvu vaata allpool), diagonaalklambrit koos pingutiga (kogus sõltub kõrgusest)



Tsingitud

Välislaius	1006		
Välissügavus	436	536	636



Väliskõrgus 2000 mm,	4 riuliga		
Mudel	7820-43	7820-53	7820-63



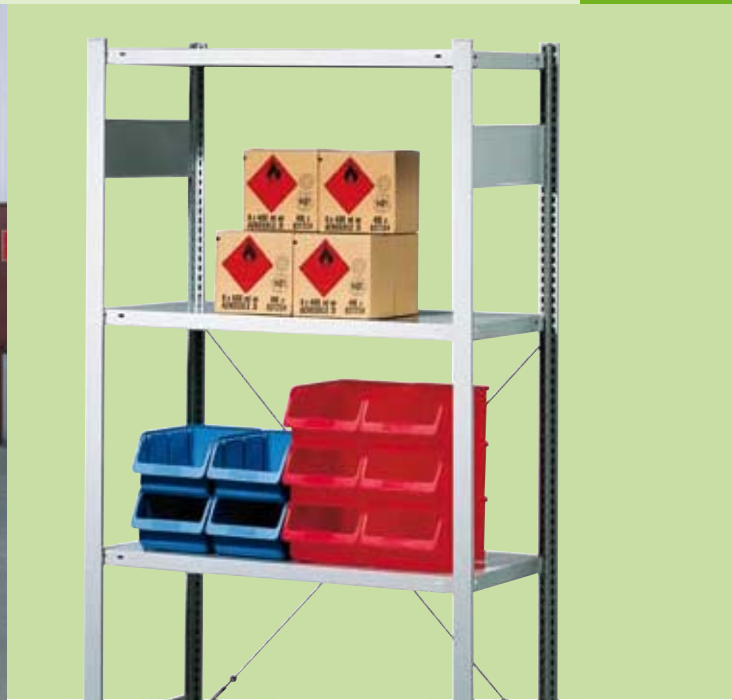
Väliskõrgus 2500 mm,	4 riuliga		
Mudel	7825-43	7825-53	7825-63



Väliskõrgus 3000 mm,	4 riuliga		
Mudel	7830-43	7830-53	7830-63

Lisariiul (hind ühele pakendile, 1 pakend sisaldab: 2 riulit)

Mudel	7842-80-2	7852-80-2	7862-80-2
-------	-----------	-----------	-----------



Ohutusteave:

Kui riulisüsteemi kõrgus ületab selle sügavuse rohkem kui 5-kordselt, siis peab riulisüsteem olema ümberkukkumise eest kaitsstud (kinnitades seinaga).

Katt värv:

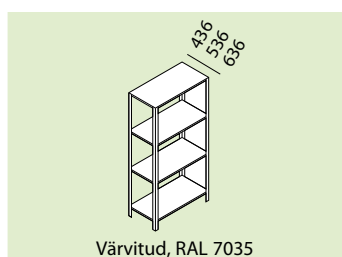


Helehall
RAL 7035

Mudel 7820-50

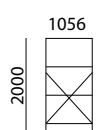
Värvitud põhi-riulisüsteem

Poltideta riulisüsteem sisaldab:
2 küljeraami, riuleid (riulite arvu vaata allpool), diagonaalklambrit koos pingutiga (kogus sõltub kõrgusest)



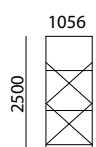
Värvitud, RAL 7035

Välislaius	1056		
Välissügavus	436	536	636



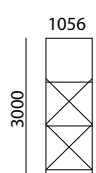
Väliskõrgus 2000 mm, 4 riuliga

Mudel	7820-40	7820-50	7820-60
-------	---------	---------	---------



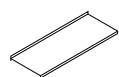
Väliskõrgus 2500 mm, 4 riuliga

Mudel	7825-40	7825-50	7825-60
-------	---------	---------	---------



Väliskõrgus 3000 mm, 4 riuliga

Mudel	7830-40	7830-50	7830-60
-------	---------	---------	---------

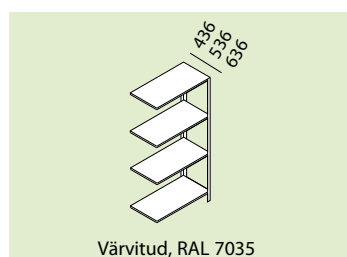


Lisariil (hind ühele pakendile, 1 pakend sisaldab: 2 riililit)

Mudel	7840-80-2	7850-80-2	7860-80-2
-------	-----------	-----------	-----------

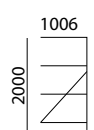
Värvitud lisa-riulisüsteem

Poltideta riulisüsteem sisaldab:
1 küljeraami, riuleid (riulite arvu vaata allpool), diagonaalklambrit koos pingutiga (kogus sõltub kõrgusest)



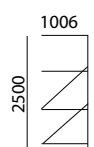
Värvitud, RAL 7035

Välislaius	1006		
Välissügavus	436	536	636



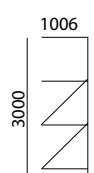
Väliskõrgus 2000 mm, 4 riuliga

Mudel	7820-41	7820-51	7820-61
-------	---------	---------	---------



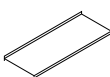
Väliskõrgus 2500 mm, 4 riuliga

Mudel	7825-41	7825-51	7825-61
-------	---------	---------	---------



Väliskõrgus 3000 mm, 4 riuliga

Mudel	7830-41	7830-51	7830-61
-------	---------	---------	---------



Lisariil (hind ühele pakendile, 1 pakend sisaldab: 2 riililit)

Mudel	7840-80-2	7850-80-2	7860-80-2
-------	-----------	-----------	-----------

Laoriulid

Laiad riulisüsteemid

Laiade riulisüsteemide omadused:

Kiire ja lihtne kokkupanek

Täielik riulisüsteem 4 puitlaastplaadist riuliga või tsingitud terasest paneeliga

Põhisüsteemi ehitus laseb seda paigaldada paljudesse erinevatesse kohtadesse

Riulite kõrgus on 50 mm kaupa reguleeritav

Riuli koormus riulilaiusel

1700 + 2000 = kuni 500 kg, 2500 mm = kuni 400 kg

Kogukoormus kuni maks. 3000 kg

Astmelised talad on kasutatavad nii pikuti kui sügavuti

Servakaitse kogu ümbermõõdul

2 tala iga riuli all

Pind: tsingitud profiilid ja talad

Sisseühendatavad metalljalad

Riulid saab klambritega kinnitada

Kandevõime andmed kehtivad riulisüsteemide käsitsi täitmisel ja koormuse ühtlasel jaotamisel



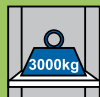
Mudel 781120-40



Poltideta riulisüsteem




Riuli kandevõime maks. 500 kg



Kogukoormus kuni maks. 3000 kg

Täielik riulisüsteem puitlaastplaadist riulitega

Poltideta riulisüsteem sisaldab:
4 nurgaposti,
8 esi ja taga tala,
8 külgtala,
8 A-tala,
4 puitlaastplaati, 19 mm



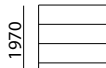
Ohutusteave:

Kui riulisüsteemi kõrgus ületab selle sügavuse rohkem kui 5-kordselt, siis peab riulisüsteem olema ümberkukkumise eest kaitstud (kinnitades seinaga).

Välislaius	1700			2000			2500		
Välissügavus	400	600	800	400	600	800	400	600	800

1700/2000/2500

Kõrgus 1970 mm



Mudel	781120-40	781120-60	781120-80	781220-40	781220-60	781220-80	781320-40	781320-60	781320-80

1700/2000/2500

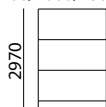
Kõrgus 2470 mm



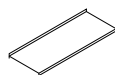
Mudel	781125-40	781125-60	781125-80	781225-40	781225-60	781225-80	781325-40	781325-60	781325-80

1700/2000/2500

Kõrgus 2970 mm



Mudel	781130-40	781130-60	781130-80	781230-40	781230-60	781230-80	781330-40	781330-60	781330-80



Lisariul, puitlaastplaat

Mudel	781140-80	781160-80	781180-80	781240-80	781260-80	781280-80	781340-80	781360-80	781380-80



Puitlaastplaadist riidid



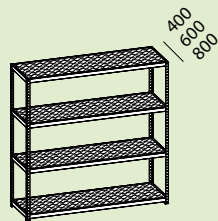
Terasest paneel riidid



Mudel 780220-60


Täielik riulisüsteem terasest paneel riulitega

Poltideta riulisüsteem sisaldab:
 4 nurgaposti,
 8 esi ja taga tala,
 8 külgtala,
 8 A-tala,
 4 terasest riulit



Välislaius	1700			2000			2500		
Välissügavus	400	600	800	400	600	800	400	600	800

1700/2000/2500



Kõrgus 1970 mm

Mudel	780120-40	780120-60	780120-80	780220-40	780220-60	780220-80	780320-40	780320-60	780320-80
-------	-----------	-----------	-----------	-----------	-----------	-----------	-----------	-----------	-----------

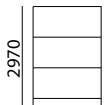
1700/2000/2500



Kõrgus 2470 mm

Mudel	780125-40	780125-60	780125-80	780225-40	780225-60	780225-80	780325-40	780325-60	780325-80
-------	-----------	-----------	-----------	-----------	-----------	-----------	-----------	-----------	-----------

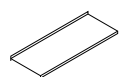
1700/2000/2500



Kõrgus 2970 mm

Mudel	780130-40	780130-60	780130-80	780230-40	780230-60	780230-80	780330-40	780330-60	780330-80
-------	-----------	-----------	-----------	-----------	-----------	-----------	-----------	-----------	-----------

Lisariid, terasest paneelidega



Mudel	780140-80	780160-80	780180-80	780240-80	780260-80	780280-80	780340-80	780360-80	780380-80
-------	-----------	-----------	-----------	-----------	-----------	-----------	-----------	-----------	-----------



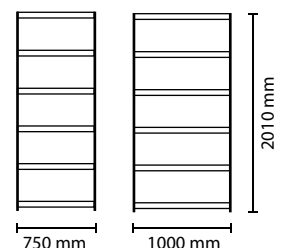
Liikuvad arhiiviriulid

Riuli püstiku küljeraamid ja riuliplaadid on värvitud helehalli värvi. Riuliplaadi reguleerimisaste 25 mm. Riuliplaadi kandevõime ca.70 kg.

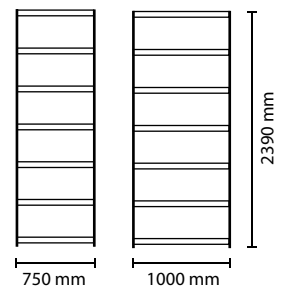
RIIULI ALUSRAAMIDE MÕÖTMED

ALUSRAAMI LAIUS	SEKTSIOONIDE ARV ALUSRAAMIL
2000 mm (2x1000 mm)	1000 1000
2500 mm (1x1000 mm + 2x750 mm)	1000 750 750
2750 mm (2x1000 mm + 1x750 mm)	1000 1000 750
3000 mm (3x1000 mm)	1000 1000 1000
3500 mm (2x1000 mm + 2x750 mm)	1000 1000 750 750
3750 mm (3x1000 mm + 1x750 mm)	1000 1000 1000 750
4000 mm (4x1000 mm)	1000 1000 1000 1000
4500 mm (3x1000 mm + 2x750 mm)	1000 1000 1000 750 750
5000 mm (5x1000 mm)	1000 1000 1000 1000 1000
5500 mm (4x1000 mm + 2x750 mm)	1000 1000 1000 1000 750 750
6000 mm (6x1000 mm)	1000 1000 1000 1000 1000 1000
6500 mm (5x1000 mm + 2x750 mm)	1000 1000 1000 1000 1000 750 750
7000 mm (7x1000 mm)	1000 1000 1000 1000 1000 1000 1000

Riuli sektsiooni mõõtmed:
kõrguses 5 riuliplaati



kõrguses 6 riuliplaati



Eritööna võimalik ka teised mõõtmed.

RIIULIPLAATIDE MÕÖTMED

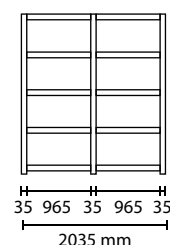
RIIULI LAIUS	RIIULI SÜGVUS					
	250 mm	300 mm	350 mm	370 mm	400 mm	500 mm
750 mm	75-25-L2	75-30-L2	75-35-L2	75-37-L2	75-40-L2	75-50-L2
1000 mm	100-25-L3	100-30-L2	100-35-L2	100-37-L2	100-40-L2	100-50-L2



Suure kandevõimega riiulid

Tsingitud või värvitud halli värvi. Riiuli reguleerimisaste 50 mm.

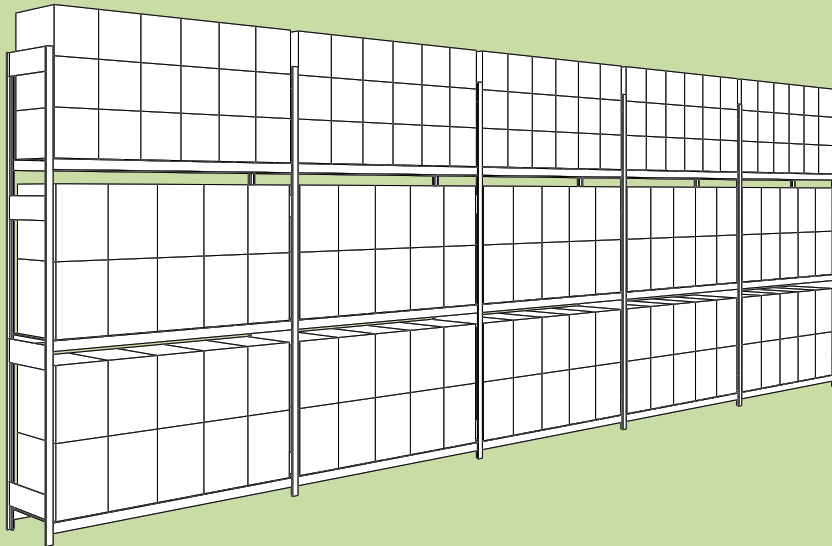
KÜLJERAAMID					
RAAMI KÕRGUS	RAAMI SÜGAVUS				
	300 mm	400 mm	500 mm	600 mm	700 mm
1750 mm	175-3-L1	175-4-L1	175-5-L1	175-6-L1	175-7-L1
2000 mm	200-3-L1	200-4-L1	200-5-L1	200-6-L1	200-7-L1
2250 mm	225-3-L1	225-4-L1	225-5-L1	225-6-L1	225-7-L1
2500 mm	250-3-L1	250-4-L1	250-5-L1	250-6-L1	250-7-L1
2750 mm	275-3-L1	275-4-L1	275-5-L1	275-6-L1	275-7-L1
3000 mm	300-3-L1	300-4-L1	300-5-L1	300-6-L1	300-7-L1
3500 mm	350-3-L1	350-4-L1	350-5-L1	350-6-L1	350-7-L1
4000 mm	400-3-L1	400-4-L1	400-5-L1	400-6-L1	400-7-L1
4500 mm	450-3-L1	450-4-L1	450-5-L1	450-6-L1	450-7-L1
5000 mm	500-3-L1	500-4-L1	500-5-L1	500-6-L1	500-7-L1



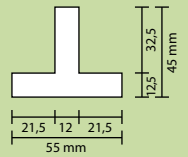
Näide
Laiuses kaks riiuliplaati (965mm).
Küljeraami laius 35 mm.
Kogulaius 3x35mm + 2x965mm=2035 mm

RIIULIPLAATIDE KANDEVÕIMED					
PLAADI LAIUS	PLAADI SÜGAVUS				
	300 mm	400 mm	500 mm	600 mm	700 mm
765 mm	140 kg (280 kg/420 kg)	140 kg (280 kg/420 kg)	130 kg (260 kg/390 kg)	120 kg (240 kg/360 kg)	100 kg (220 kg/340 kg)
865 mm	125 kg (250 kg/375 kg)	125 kg (250 kg/375 kg)	115 kg (230 kg/345 kg)	105 kg (210 kg/315 kg)	90 kg (200 kg/310 kg)
965 mm	110 kg (210 kg/310 kg)	110 kg (210 kg/310 kg)	100 kg (200 kg/300 kg)	90 kg (200 kg/300 kg)	80 kg (180 kg/280 kg)
1065 mm	85 kg (170 kg/255 kg)	85 kg (170 kg/255 kg)	85 kg (170 kg/255 kg)	80 kg (160 kg/240 kg)	70 kg (140 kg/230 kg)
1165 mm	70 kg (140 kg/210 kg)	70 kg (140 kg/210 kg)	70 kg (140 kg/210 kg)	70 kg (140 kg/210 kg)	60 kg (120 kg/190 kg)
1265 mm	60 kg (130 kg/180 kg)	60 kg (130 kg/180 kg)	60 kg (130 kg/180 kg)	50 kg (130 kg/180 kg)	50 kg (110 kg/150 kg)

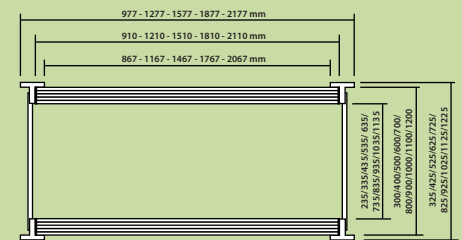
Sulgudes olevad kandevõimed on kui riiuli all on lisa tugevdusribad (1 või 2 tugevdusriba). Näit. riiuliplaat 1165x400 mm on 70 kg (140 kg/210 kg). 70 kg on standard kandevõime, 140 kg on kui riiuliplaadi all on üks tugevdusriba, 210 kg on kui riiuliplaadi all on kaks tugevdusriba.



Küljeraami profiili mõõtmed



Ühe sektsiooni mõõtmed



Laiad laoriulid

Riuli püstiku küljeraam ja riuliplaadid on tsingitud. Riuli reguleerimisaste 37,5 mm.

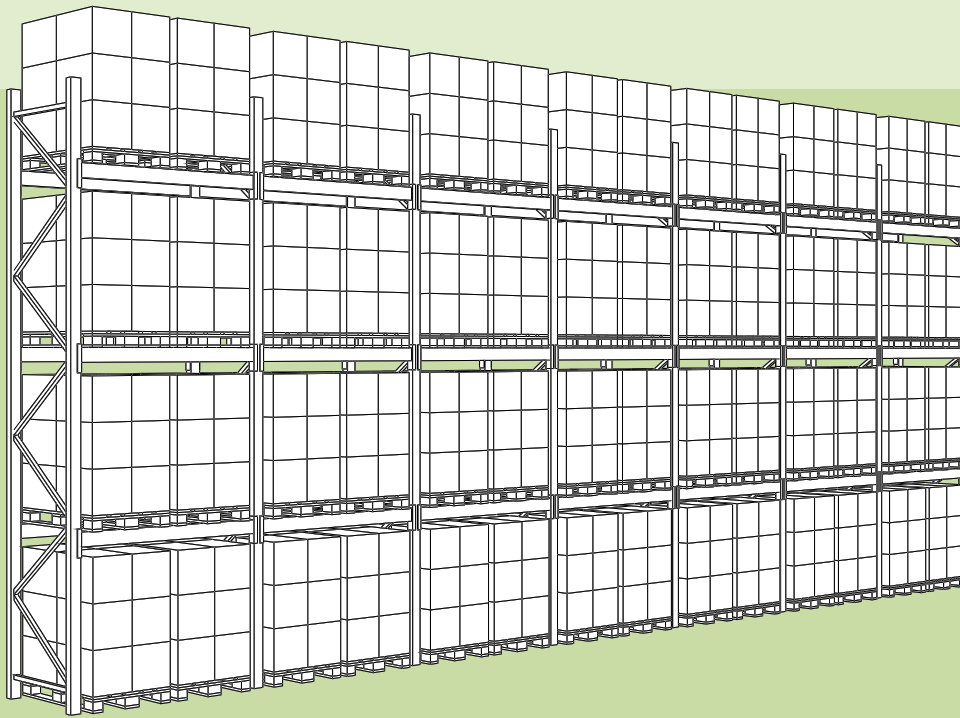
RIIULIRAAMIDE MÕÕTMED

RAAMI KÕRGUS	RAAMI SÜGAVUS									
	300 mm	400 mm	500 mm	600 mm	700 mm	800 mm	900 mm	1000 mm	1100 mm	1200 mm
1800 mm	180-3-L3	180-4-L3	180-5-L3	180-6-L3	180-7-L3	180-8-L3	180-9-L3	180-10-L3	180-11-L3	180-12-L3
2000 mm	200-3-L3	200-4-L3	200-5-L3	200-6-L3	200-7-L3	200-8-L3	200-9-L3	200-10-L3	200-11-L3	200-12-L3
2250 mm	225-3-L3	225-4-L3	225-5-L3	225-6-L3	225-7-L3	225-8-L3	225-9-L3	225-10-L3	225-11-L3	225-12-L3
2500 mm	250-3-L3	250-4-L3	250-5-L3	250-6-L3	250-7-L3	250-8-L3	250-9-L3	250-10-L3	250-11-L3	250-12-L3
2750 mm	275-3-L3	275-4-L3	275-5-L3	275-6-L3	275-7-L3	275-8-L3	275-9-L3	275-10-L3	275-11-L3	275-12-L3
3000 mm	300-3-L3	300-4-L3	300-5-L3	300-6-L3	300-7-L3	300-8-L3	300-9-L3	300-10-L3	300-11-L3	300-12-L3
3500 mm	350-3-L3	350-4-L3	350-5-L3	350-6-L3	350-7-L3	350-8-L3	350-9-L3	350-10-L3	350-11-L3	350-12-L3
4000 mm	400-3-L3	400-4-L3	400-5-L3	400-6-L3	400-7-L3	400-8-L3	400-9-L3	400-10-L3	400-11-L3	400-12-L3
4500 mm	450-3-L3	450-4-L3	450-5-L3	450-6-L3	450-7-L3	450-8-L3	450-9-L3	450-10-L3	450-11-L3	450-12-L3
5000 mm	500-3-L3	500-4-L3	500-5-L3	500-6-L3	500-7-L3	500-8-L3	500-9-L3	500-10-L3	500-11-L3	500-12-L3
5500 mm	550-3-L3	550-4-L3	550-5-L3	550-6-L3	550-7-L3	550-8-L3	550-9-L3	550-10-L3	550-11-L3	550-12-L3
6000 mm	600-3-L3	600-4-L3	600-5-L3	600-6-L3	600-7-L3	600-8-L3	600-9-L3	600-10-L3	600-11-L3	600-12-L3

RIIULIPLAATIDE KANDEVÕIMED

PLAADI LAIUS	PLAADI SÜGAVUS									
	300 mm	400 mm	500 mm	600 mm	700 mm	800 mm	900 mm	1000 mm	1100 mm	1200 mm
900 mm	300 kg	270 kg	240 kg	195 kg	150 kg	200 kg	180 kg	160 kg	140 kg	135 kg
1200 mm	280 kg	250 kg	250 kg	250 kg	200 kg	250 kg	240 kg	210 kg	190 kg	180 kg
1500 mm	300 kg	300 kg	300 kg	300 kg	250 kg	200 kg	300 kg	270 kg	240 kg	225 kg
1800 mm	230 kg	230 kg	230 kg	230 kg	230 kg	230 kg	230 kg	230 kg	230 kg	230 kg
2100 mm	150 kg	150 kg	150 kg	150 kg	150 kg	150 kg	150 kg	150 kg	150 kg	150 kg

Sulgudes olevad kandevõimed on kui riuli all on lisa tugevdusribad (1 või 2 tugevdusriba). Näit. riuliplaat 1165x400 mm on 70 kg (140 kg/210 kg). 70 kg on standard kandevõime, 140 kg on kui riuliplaadi all on üks tugevdusriba, 210 kg on kui riuliplaadi all on kaks tugevdusriba.



Kaubaaluste laoriulid

Riuli püstiku küljeraamid on tsingitud ja riulitalad värvitud. Riulitala reguleerimisaste 50 mm.

RIIULIRAAMIDE MÕÖTMED

RAAMI KÕRGUS	RAAMI SÜGAVUS				
	800 mm	900 mm	1000 mm	1100 mm	1200 mm
1800 mm	180-8-L4	180-9-L4	180-10-L4	180-11-L4	180-12-L4
2400 mm	240-8-L4	240-9-L4	240-10-L4	240-11-L4	240-12-L4
3000 mm	300-8-L4	300-9-L4	300-10-L4	300-11-L4	300-12-L4
3600 mm	360-8-L4	360-9-L4	360-10-L4	360-11-L4	360-12-L4
4200 mm	420-8-L4	420-9-L4	420-10-L4	420-11-L4	420-12-L4
4800 mm	480-8-L4	480-9-L4	480-10-L4	480-11-L4	480-12-L4
5400 mm	540-8-L4	540-9-L4	540-10-L4	540-11-L4	540-12-L4
6000 mm	600-8-L4	600-9-L4	600-10-L4	600-11-L4	600-12-L4
7200 mm	720-8-L4	720-9-L4	720-10-L4	720-11-L4	720-12-L4
8400 mm	840-8-L4	840-9-L4	840-10-L4	840-11-L4	840-12-L4
9600 mm	960-8-L4	960-9-L4	960-10-L4	960-11-L4	960-12-L4
10800 mm	1080-8-L4	1080-9-L4	1080-10-L4	1080-11-L4	1080-12-L4
12000 mm	1200-8-L4	1200-9-L4	1200-10-L4	1200-11-L4	1200-12-L4

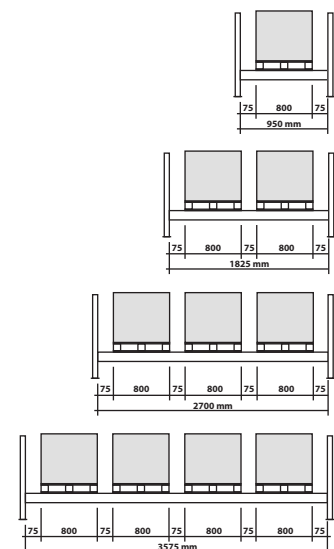
RIIULITALADE KANDEVÕIMED

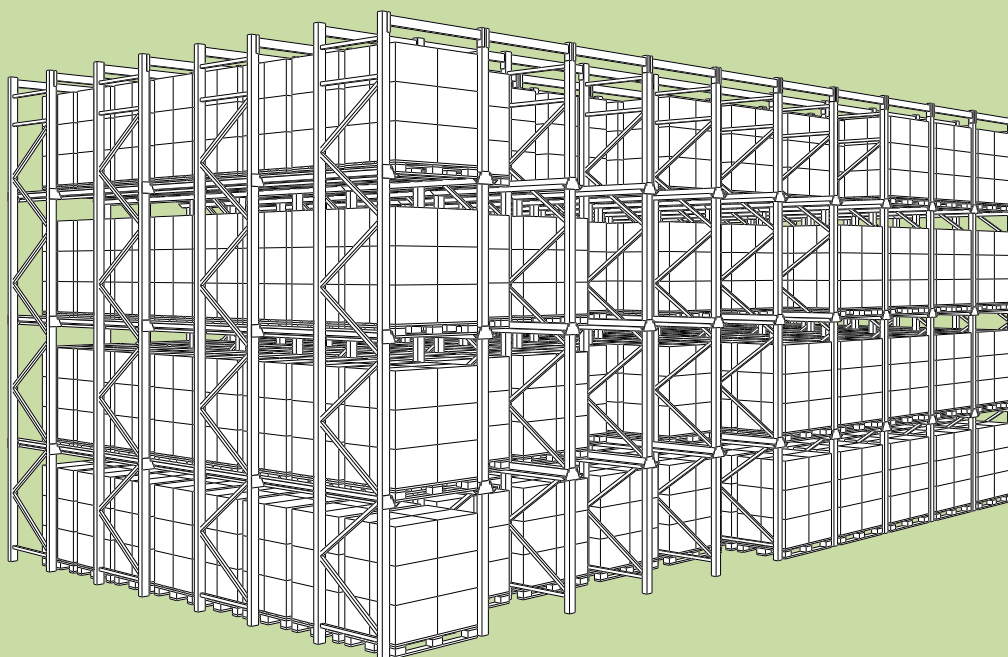
TALA LAIUS	TALA SEERIA					
	T2	T3	T4	T5	T6	T7
950 mm	3400 kg	4900 kg	5000 kg	5000 kg	5000 kg	5000 kg
1825 mm	1500 kg	2400 kg	3750 kg	4400 kg	5000 kg	5000 kg
2700 mm	950 kg	1500 kg	2400 kg	3000 kg	3400 kg	4000 kg
3575 mm	500 kg	1050 kg	1800 kg	2200 kg	2600 kg	3000 kg

Kandevõimed on tala paari kohta.

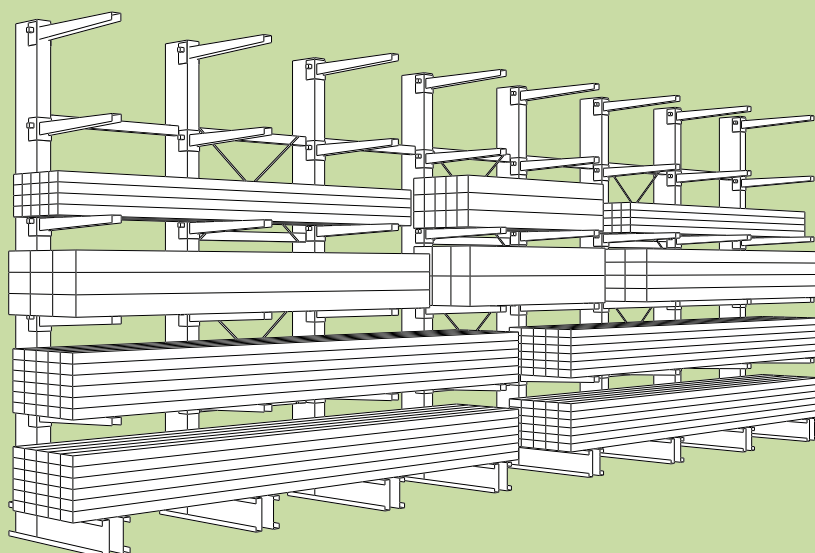
Eritööna võimalik ka teised mõõtmed.

Kaubaaluste paigutus taladel





Drive-in laoriulid



Harudega laoriulid

Töökojasisustus



Tööriistade kapid



Tööriistade kapid lisadega



Tööriistade kapid sahtlitega



Eriti suured tööriistakapid



Karpidega kapid



Karpidega kapid



Karpidega riulid



Töökoja riul



Töökojalauad



Töökojalauad sahtlitega



Perforeeritud paneelid



Sahtelkapid




Töökojariiul, mudel 8920-02



Tööriistakapp, mudel 8920-00

Tööriistakapid

riiulitega, väliskõrgus 1950 mm, (sisekõrgus 1840 mm)



	1 uks		2 ust		2 ust			2 ust		
	500		700		930			1200		
Välislaius	500		700		930			1200		
Välissügavus	400	500	400	500	400	500	600	400	500	600
Sisemõõtmed L x S	498 x 353	498 x 453	698 x 353	698 x 453	928 x 353	928 x 453	928 x 553	1198 x 353	1198 x 453	1198 x 553

Tööriistakapid

uksed 3 punktilise lukustussüsteemiga ja silinderlukuga; sees: 4 reguleeritavat tsingitud riulit

Mudel	8900-00	8901-00	8910-00	8911-00	8920-00	8921-00	8922-00	8930-00	8931-00	8932-00
CSC	4	4	5	5	5	5	5	6	6	6

Töökojariiul

4 reguleeritava tsingitud riuliga

Mudel	8900-02	8901-02	8910-02	8911-02	8920-02	8921-02	8922-02	8930-02	8931-02	8932-02
CSC	3	3	4	4	4	4	4	5	5	5

Lisariiul

tsingitud, kõrgus 24 mm



Mõõtmed L x S	497 x 352	497 x 452	697 x 352	697 x 452	927 x 352	927 x 452	927 x 552	1197 x 352	1197 x 452	1197 x 552
Mudel	8900-80	8901-80	8910-80	8911-80	8920-80	8921-80	8922-80	8930-80	8931-80	8932-80



Mudel 8921-311

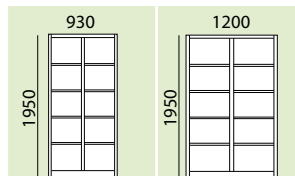
Tööriistade ja seadmete kapid

valiku sisetarvikutega

Tööriistakapid

keskmise vaheseinaga ja 4 riiulit mõlemal poolel (vasakul ja paremal)

Väliskõrgus 1950 mm, (sisekõrgus 1840 mm välja arvatud sisetarvikud)



Välislaius	930	1200
Välissügavus	500	500
Mudel	8921-311	8931-311
CSC	5	6

Lisariiu

tsingitud, kõrgus 24 mm

Mõõtmed L x S	459 x 449	594 x 449
Mudel	8921-3707	8931-3707

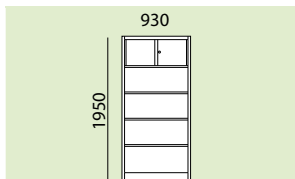


Mudel 8920-313

Tööriistakapid

kahekselise lukustatava sektsiooniga, silinderlukk, 3 riiulit

Väliskõrgus 1950 mm, (sisekõrgus 1840 mm välja arvatud sisetarvikud)



Välislaius	930	
Välissügavus	400	500
Mudel	8920-313	8921-313
CSC	5	5

Lisariiu

tsingitud, kõrgus 24 mm

Mõõtmed L x S	927 x 352	927 x 452
Mudel	8920-80	8921-80

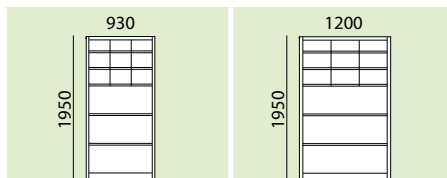


Mudel 8920-314

Tööriistakapid

9 sektsiooni (laiuses reguleeritavad), 2 riiulit

Väliskõrgus 1950 mm, (sisekõrgus 1840 mm välja arvatud sisetarvikud)



Välislaius	930		1200	
Välissügavus	400	500	400	500
Mudel	8920-314	8921-314	8930-314	8931-314
CSC	5	5	6	6

Lisariiu

tsingitud, kõrgus 24 mm

Mõõtmed L x S	927 x 352	927 x 452	1197 x 352	1197 x 452
Mudel	8920-80	8921-80	8930-80	8931-80

CSC = Lisavärv kood number (vaata kataloogi lõpust)

Töökojasisustus

Tööriistakapid

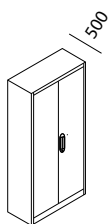


Mudel 8921-3041

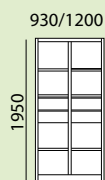


Mudel 8921-3042

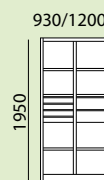
Tööriistakapid sahtlite ja riulitega



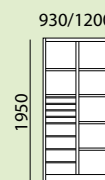
3 riulit
mõlemal pool vaheseina
(vasakul ja paremal) ja
2 suurt sahtlit



3 riulit ja 4 väikest
sahtlit vasakul;
3 riulit ja 2 suurt
sahtlit paremal



2 riulit ja 4 väikest
ja 4 suurt sahtlit vasakul;
4 riulit paremal



Välislaius	930	1200	930	1200	930	1200
Välissügavus	500	500	500	500	500	500
Mudel	8921-3042	8931-3042	8921-3041	8931-3041	8921-305	8931-305
CSC	9	10	9	10	10	11

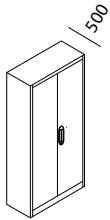
Lisariul

tsingitud, kõrgus 24 mm



Mõõtmed L x S	459 x 449	594 x 449	459 x 449	594 x 449	459 x 449	594 x 449
Mudel	8921-3707	8931-3707	8921-3707	8931-3707	8921-3707	8931-3707

Tööriistakapid lukustatavate sektsioonidega, sahtlitega ja riilitega



	Ühekselise lukustatava sektsiooniga, silinderlukuga, 8 suurt sahtlit vasakul ja 4 riilil paremal		Ühekselise lukustatava sektsiooniga, silinderlukuga, 16 väikest sahtlit vasakul ja 4 riilil paremal		2 ühekselise lukustatava sektsiooniga, silinderlukuga, 16 väikest sahtlit vasakul ja 8 suurt sahtlit paremal		Lukustatava sektsioonita, silinderlukuga, 16 väikest sahtlit vasakul ja 8 suurt sahtlit paremal	
	930	1200	930	1200	930	1200	930	1200
Välislaius	930	1200	930	1200	930	1200	930	1200
Välissügavus	500	500	500	500	500	500	500	500
Mudel	8921-306	8931-306	8921-301	8931-301	8921-302	8931-302	8921-303	8931-303
CSC	10	11	10	11	11	12	11	12

Lisariidul

tsingitud, kõrgus 24 mm

Mõõtmed L x S	459 x 449	594 x 449	459 x 449	594 x 449
Mudel	8921-3707	8931-3707	8921-3707	8931-3707



Välised uksehinged

Lisatasu eest välised uksehinged (ukse avanemise nurk 180°)

3-...5
---	-----------

Väljatõmmatav alus eritellimusel

Sahtlite komplekt

Saadaval individuaalselt

Sahtlid on üldjuhul värvitud RAL 7035 helehalli värvi.

	Mudelile 8921/31-3042 2 suure sahtliga		Mudelile 8921/31-3041 4 väikse sahtliga	
Kapi laiuzele	930	1200	930	1200
Mudel	8921-3723	8931-3723	8921-3722	8931-3722



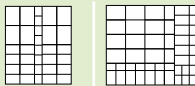
Kummist matt

sahtlisse paigaldamiseks

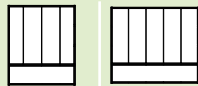
Kapi laiuzele	930	1200
Mudel	8921-700	8931-700
Price	3	

Sahtlilahtrid

Plastmassist jaotajatega, karpide kõrgus ligik. 54 mm, ei sisalda sahtlit



Tsingitud jaotajatega, jaotaja kõrgus ligik. 68 mm, ei sisalda sahtlit



Kapile laiusega	930	1200	930	1200
Mudel	8921-3713	8931-3713	8921-3716	8931-3716



Sahtli sisemõõtmed

Kapp laiusega 930 mm:
Paneeli kõrgus ligik. 82/170, aluse kõrgus ligik. 70/125 x 367 x 438 mm

Kapp laiusega 1200 mm:
Paneeli kõrgus ligik. 82/170, aluse kõrgus ligik. 70/125 x 502 x 438 mm

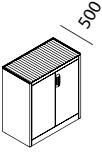
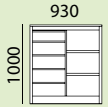
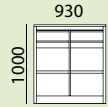
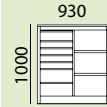
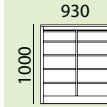
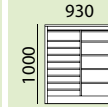
CSC = Lisavärvi kood number (vaata kataloogi lõpust)



Sahtlitega kapp sisaldab kummist matti

Väliskõrgus 1000 mm

Kõrgus kõrgendusega servaga on ligik. 1020 mm; vaata järgmise lehe allservas olevat sahtlite sisemõõtmete tabelit.

	1 keskmine ja 4 suurt sahtlit vasakul ja 2 riiulit paremal	1 keskmine ja 1 väike sahtel ja 1 riiul mõlemal pool vaheseina	1 keskmine, 4 väikest ja 2 suurt sahtlit vasakul ja 2 riiulit paremal	1 keskmine ja 4 suurt sahtlit mõlemal pool vaheseina	1 keskmine, 8 väikest sahtlit vasakul ja 4 sahtlit paremal
					
Välislaius	930	930	930	930	930
Välissügavus	500	500	500	500	500
Mudel	8821-308	8821-302	8821-303	8821-306	8821-305
CSC	8	7	8	9	10



Mudel 8821-308

Lisariiu

tsingitud, kõrgus 24 mm



Mõõtmed L x S	459 x 449	376 x 460	459 x 449
Mudel	8921-3707	8921-3706	8921-3707

Tööriistakappide lisatarvikud

Sahtlilahtrid



Tsingitud jaotajatega, jaotaja kõrgus ligik. 68 mm
Mudelitele 87/8821-3..

Mudel	8921-3716
-------	-----------

Võtmed ja lukud

Ühikuhind



Käepide lukuga	Lukk peavõtme süsteemiga	Peavõti seda tüüpi lukule	Korraga lukustus	Individaalne/varuvõti	
Mudel	8900-701	8900-703	8900-7031	8900-7011	0004-10

Lisatasud (koos kapiga tellides)

Mudel	-	8900-703	-	8900-7011	-
	-		-		-

Sahtlilahtrid



Plastmassist jaotajatega, karpide kõrgus ligik. 54 mm, ei sisalda sahtlit
Mudelitele 87/8821-3..

Mudel	8921-3713
-------	-----------

Kummist matt



sahtlisse paigaldamiseks

Kapi laiusele	930
Mudel	8921-700



Töökojasisustus

Eriti suured tööriistakapid

Eriti suurte tööriistakappide omadused:



Paljudes mõõtmetes
(2 laiust, 2 kõrgust, 3 sügavust)
Parem kasutusmugavus, kulumiskindlus ja välimus tänu Ergo-Lukk süvistatud käepidemega lukule (3 punktiline lukustussüsteem, musta värvi, 2 võtmeaga)

Välistel hingedel, avanemise nurk ligik. 180°



Riilite reguleerimiskõrgus 15 mm võimaldab asju väga paindlikult paigutada

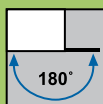
Igal tsingitud riulil on kandevõime 70 kg (tugevdusega kuni 110 kg).

Tugevduste kohta vt. allpool.

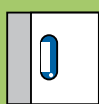


Mudel 8931-503

C+P Ergo-Lukku on võimalik kerge kasutada ka kindaid kandes.



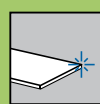
Ukse avanemise nurk 180°



Ergo-Lukk



Riili kandevõime 70 kg

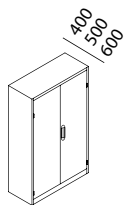


Tsingitud riulid

Eriti suured tööriistakapid

Uksed väliste hingedega (ukse avanemise nurk 180°), 3 sahtlit teleskoopsiinidega (täispikkuses väljatõmmatavad), sahtli kandevõime: 50 kg; 4 riuliga. Seina külge kinnitus vajalik, kui sahtlitele hakkab mõjuma koormus.

Väliskõrgus 1950 mm (sisekõrgus 1840 mm)



	930		1200		
	500	600	400	500	600
Välislaius	930		1200		
Välissügavus	500	600	400	500	600
Sahtli sisemõõtmed K x L x S	100 x 730 x 440	100 x 730 x 440	100 x 1000 x 330	100 x 1000 x 440	100 x 1000 x 440
Mudel	8921-503	8922-503	8930-503	8931-503	8932-503
CSC	8	8	9	9	9

Lisariil tsingitud, kõrgus 24 mm

	930		1200		
	8921-80	8922-80	8930-80	8931-80	8932-80
Mudel	8921-80	8922-80	8930-80	8931-80	8932-80

Täiendavad riilitugevdused



Üks lisatugevdusriba riili all, kandevõime ligik. 90 kg riili kohta

Mudel-801
-------	----------

Kaks lisatugevdusriba riili all, kandevõime ligik. 110 kg riili kohta

Mudel-802
-------	----------



Sahtlijaotuskarbid

Töökojasisustus

Eriti suured tööriistakapid



Mudel 8931-5030



Sahtlijaotuskarbid

Täiendavad riulitugevdused



Üks lisatugevdusriba riuli all,
kandevõime: ligik. 90 kg riuli kohta

Mudel801

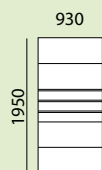
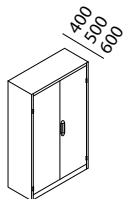
Kaks lisatugevdusriba riuli all,
kandevõime: ligik. 110 kg riuli kohta

Mudel802

Eriti suured tööriistakapid

Uksed väliste hingedega (ukse avanemise nurk 180°),
3 sahtlit teleskoopsiinidega (täispikkuses väljatõmmatavad),
sahtli kandevõime: 50 kg; 2 riulit ülevalpool ja 1 riul allpool
sahtleid. Seina külge kinnitus vajalik, kui sahtlitele
hakkab mõjuma koormus.

Väliskõrgus 1950 mm (sisekõrgus 1840 mm)



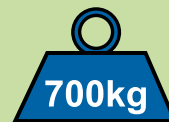
Välislaius	930		1200		
	500	600	400	500	600
Välissügavus					
Sahtli sisemõõtmed K x L x S	100 x 730 x 440	100 x 730 x 440	100 x 1000 x 330	100 x 1000 x 440	100 x 1000 x 440
Mudel	8921-5030	8922-5030	8930-5030	8931-5030	8932-5030
CSC	8	8	9	9	9

Lisariil
tsingitud,
kõrgus 24 mm

Mudel	8921-80	8922-80	8930-80	8931-80	8932-80
-------	---------	---------	---------	---------	---------

Töökojasisustus

Ülitugevad tööriistade ja seadmete kapid



Suudab kanda kokku kuni 700 kg

Ülitugevate tööriistakappide omadused:



Valik erinevaid mootmeid (3 laiust, 3 kõrgust)
Parem kasutusmugavus, kulumiskindlus ja välimus tänu Ergo-Lukk süvitatud käepidemega lukule (3 punktiline lukustussüsteem, musta värvi, 2 võtmega)

Välistel hingedel uks, avanemise nurk ligik. 180°

Ustel on tugevdusriba, mis tagab neile hea stabiilsuse ja peidetud lukukeeled

Riiulite reguleerimiskõrgus 15 mm võimaldab asju väga paindlikult paigutada

Igal tsingitud riiulil on suur kandevõime: 110 kg

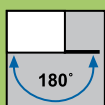
Kogukoormus: 700 kg



C+P Ergo-Lukku on võimalik kerge kasutada ka kindaid kandes.



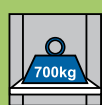
Mudel 8921-052



Ukse avanemise nurk 180°



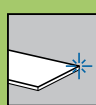
Ergo-Lukk



Kogukoormus 700 kg



Riiuli kandevõime 110 kg

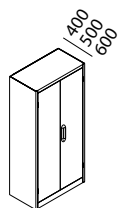


Tsingitud riiulid

Ülitugev tööriistakapp

„Ergo-Lukk“ süvitatud käepidemega lukuga (3 punktiline lukustussüsteem), musta värvi, 2 võtmega
4 reguleeritavat riiulit, tsingitud

Väliskõrgus 1950 mm (sisekõrgus 1840 mm)



	1 uks		2 ust			2 ust		
	500		930			1200		
	1950		1950			1950		
Välislaius	500		930			1200		
Välissügavus	400	500	400	500	600	400	500	600
Sisemootmed L x S	498 x 353	498 x 453	928 x 353	928 x 453	928 x 553	1198 x 353	1198 x 453	1198 x 553
Mudel	8900-052	8901-052	8920-052	8921-052	8922-052	8930-052	8931-052	8932-052
CSC	4	4	5	5	5	6	6	6

Lisariiul

tsingitud, kõrgus 24 mm

	497 x 352		497 x 452		927 x 352		927 x 452		927 x 552		1197 x 352		1197 x 452		1197 x 552	
Mootmed L x S	497 x 352		497 x 452		927 x 352		927 x 452		927 x 552		1197 x 352		1197 x 452		1197 x 552	
Mudel	8900-802	8901-802	8920-802	8921-802	8922-802	8930-802	8931-802	8932-802								

Töökojisustus



Töökojasisustus

Karbid ja lisatarvikud



Karbid sisaldab etikette

	Suurus 1 1 pakendis = 60 karpi	Suurus 2 1 pakendis = 40 karpi	Suurus 3 1 pakendis = 20 karpi	Suurus 4 1 pakendis = 10 karpi	Suurus 5 1 pakendis = 10 karpi	Suurus 6 1 pakendis = 8 karpi	Suurus 7 1 pakendis = 6 karpi
Punane							
Välismõõtmed KxLxS	50 x 102 x 85	75 x 103 x 160	125 x 150 x 230	145 x 210 x 350	200 x 210 x 350	145 x 315 x 500	200 x 315 x 500
Mudel	8920-59153	8920-59253	8920-59353	8920-59453	8920-59553	8920-59653	8920-59753
Sinine							
Mudel	8920-59155	8920-59255	8920-59355	8920-59455	8920-59555	8920-59655	8920-59755

Etikettide kaitsekatted, 1 pakendis = 50 katet (lisatasu)

Mudel	8920-59105	8920-59205	8920-59305	8920-59405	8920-59505	8920-59605	8920-59705
-------	------------	------------	------------	------------	------------	------------	------------

Tolmukate, 1 pakendis = 10 katet (lisatasu)

Mudel	8920-59101	8920-59201	8920-59301	8920-59401	8920-59501	8920-59601	8920-59701
-------	------------	------------	------------	------------	------------	------------	------------

Keskjaotajad, 1 pakendis = 10 jaotajat (lisatasu)

Mudel	-	-	-	8920-59402	8920-59502	-	8920-59702
	-	-	-			-	

Kandetalad, 1 pakendis = 10 kandetala (lisatasu)

Mudel	-	-	-	-	-	8920-59606	8920-59706
	-	-	-	-	-		

Esipaneelid, 1 pakendis = 10 paneeli (lisatasu)

Mudel	8920-59104	8920-59204	8920-59304	8920-59404	8920-59504	8920-59604	8920-59704
-------	------------	------------	------------	------------	------------	------------	------------



Etiketide kaitsekatted

Tolmukate

Keskjaotaja

Kandetala

Esipaneel

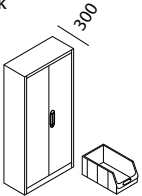
Karpidega kapid

Kapi kõrgus 1690 mm

Karpidega kapp Ergo-Lukuga, 3 punktiline lukustussüsteem, sisemõõtmed L 695 x S 250 mm

Väliskõrgus
1690 mm

Seina külge kinnitus
vajalik



	9 riulit	9 riulit	9 riulit
Välislaius	700	700	700
Välissügavus	300	300	300
Sisaldab karpe	20 x Suurus 3 punane 20 x Suurus 3 sinine	12 x Suurus 3 punane 28 x Suurus 3 sinine	45 x Suurus 1 punane 45 x Suurus 1 sinine 24 x Suurus 2 punane 24 x Suurus 2 sinine
Mudel	133413-22	133413-28	133413-24
CSC	5	5	5

Karpidega riul (sama kapp, mis üleval aga usteta)

Mudel	133413-02	133413-08	133413-04
CSC	4	4	4

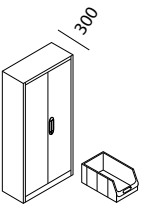


Order no. 133413-210

Karpidega kapp Ergo-Lukuga, 3 punktiline lukustussüsteem, sisemõõtmed L 695 x S 250 mm

Väliskõrgus
1690 mm

Seina külge kinnitus
vajalik



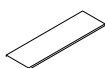
	11 riulit	13 riulit	14 riulit	15 riulit	17 riulit	6 riulit
Välislaius	700	700	700	700	700	700
Välissügavus	300	300	300	300	300	300
Sisaldab karpe	36 x Suurus 2 punane 24 x Suurus 3 sinine	18 x Suurus 2 punane 20 x Suurus 3 sinine 18 x Suurus 1 punane 18 x Suurus 1 sinine	42 x Suurus 2 punane 48 x Suurus 2 sinine	48 x Suurus 2 punane 48 x Suurus 2 sinine	30 x Suurus 1 punane 30 x Suurus 1 sinine 24 x Suurus 2 punane 24 x Suurus 2 sinine	Karpideta
Mudel	133413-23	133413-27	133413-25	133413-29	133413-210	133413-20
CSC	5	5	5	5	5	5

Karpidega riul (sama kapp, mis üleval aga usteta)

Mudel	133413-03	133413-07	133413-05	133413-09	133413-010	133413-00
CSC	4	4	4	4	4	4

Lisariidul

tsingitud



Mudel	-	-	-	130013-81
	-	-	-	

Töökojasisustus



Mudel 133113-22

Mudel 133113-23



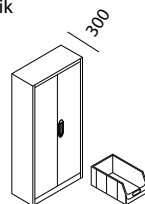
Karpidega kapid

Kapi kõrgus 1980 mm, sügavus 300 mm

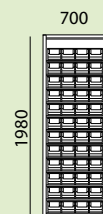
Karpidega kapp Ergo-Lukuga, 3 punktiline lukustussüsteem, sisemõõtmed L 695 x S 250 mm

Väliskõrgus
1980 mm

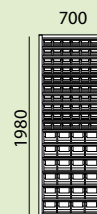
Seina külge kinnitus
vajalik



11 riiulit



15 riiulit



Välislaius	700	700
Välissügavus	300	300
Sisaldab karpe	24 x Suurus 3 punane 24 x Suurus 3 sinine	60 x Suurus 2 punane 24 x Suurus 3 sinine
Mudel	133113-21	133113-22
CSC	5	5

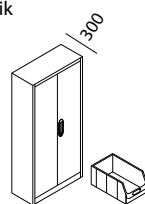
Karpidega riiul (sama kapp, mis üleval aga usteta)

Mudel	133113-01	133113-02
CSC	4	4

Karpidega kapp Ergo-Lukuga, 3 punktiline lukustussüsteem, sisemõõtmed L 695 x S 250 mm

Väliskõrgus
1980 mm

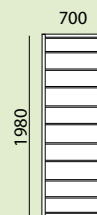
Seina külge kinnitus
vajalik



18 riiulit



9 riiulit



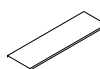
Välislaius	700	700
Välissügavus	300	300
Sisaldab karpe	60 x Suurus 2 punane 54 x Suurus 2 sinine	Karpideta
Mudel	133113-23	133113-20
CSC	5	5

Karpidega riiul (sama kapp, mis üleval aga usteta)

Mudel	133113-03	133113-00
CSC	4	4

Lisariiu

tsingitud,
kõrgus
15 mm



Order no.	130013-81
-----------	-----------

CSC = Lisavärvi kood number (vaata kataloogi lõpust)



Mudel 130276-64

Eriti suured

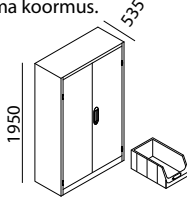
karpidega kapid koos sahtlite komplektiga



Kapp

Uksed väliste hingedega (ukse avanemise nurk 180°), 3 sahtlit teleskoopsiinidega (täispikkuses väljatõmmatavad), sahtli kandevõime: 50 kg; tsiingitud riulid. Seina külge kinnitus vajalik, kui uste karpidele hakkab mõjuma koormus. Väliskõrgus 1950 mm

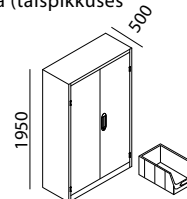
Sahtli sisemõõtmed :
100 x 946 x 473 mm



	7 riulit, 5 kinnituslatti karpidele mõlemal ukseal	7 riulit, 7 kinnituslatti karpidele mõlemal ukseal	9 riulit, 10 kinnituslatti karpidele mõlemal ukseal	9 riulit, 10 kinnituslatti karpidele mõlemal ukseal
Välislaius	1100	1100	1100	1100
Välissügavus	535	535	535	535
Sisaldab karpe	40 x Suurus 2 sinine 28 x Suurus 3 punane 15 x Suurus 4 sinine	56 x Suurus 2 punane 35 x Suurus 3 sinine 6 x Suurus 6 punane	40 x Suurus 1 punane 70 x Suurus 2 sinine 21 x Suurus 3 punane 15 x Suurus 4 sinine	40 x Suurus 1 punane 70 x Suurus 2 sinine 21 x Suurus 3 punane 5 x Suurus 4 sinine 6 x Suurus 6 punane
Mudel	130276-67	130276-68	130276-63	130276-64
CSC	9	9	9	9

Kapp

ustel 80 karpi (Suurus 1); kapis sees 88 karpi (Suurus 2), 7 karpi (Suurus 3), 5 karpi (Suurus 4); uksed väliste hingedega (ukse avanemise nurk 180°), 3 sahtlit teleskoopsiinidega (täispikkuses väljatõmmatavad), sahtli kandevõime: 50 kg. Seina külge kinnitus vajalik, kui uste karpidele hakkab mõjuma koormus. Väliskõrgus 1950 mm



	10 riulit (9 kitsast), 10 kinnituslatti karpidele mõlemal ukseal
Välislaius	1200
Välissügavus	500
Mudel	8931-501
CSC	9

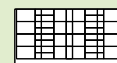
Veel sahtli
jaotajaid,
vaata lk. 275



Sahtlilahtrid

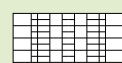
Plastmassist sahtli jaotajatega väikestele asjadele, karpide kõrgus ligik. 63 mm

Sobib mudelitele 130276-..., sisaldab 8 sektsiooni mõõtmetega 162 x 108 mm, 8 sektsiooni mõõtmetega 108 x 108 mm, 16 sektsiooni mõõtmetega 54 x 54 mm ja 20 sektsiooni mõõtmetega 108 x 54 mm



Mudel 130076-5713

Sobib mudelile 8931-501, sisaldab 8 sektsiooni mõõtmetega 162 x 108 mm, 8 sektsiooni mõõtmetega 108 x 108 mm, 16 sektsiooni mõõtmetega 54 x 54 mm ja 24 sektsiooni mõõtmetega 108 x 54 mm



8931-5713

Töökojasisustus

Karpidega riulid

Poltideta riulite omadused:

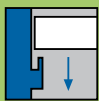
Poltideta riulisüsteem, mida saab kiirelt ja kergelt paigaldada

Tsingitud püstikud ja riulid suurte koormuste jaoks

Kandevõime: 50 kg riuli kohta, Riulipüstiku kogukoormus 500 kg, (riuli käsitsi täitmisel ja riulil koormuse ühtlasel jaotamisel)

Karbid on sinist värvi

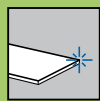
Saadaval kõrgusega 1850 mm, laiustega 1058/1008 mm and neli erinevat sügavust



Poltideta riulisüsteem



Põhi ja lisa-süsteem



Tsingitud riulid



Mudel 78920-402

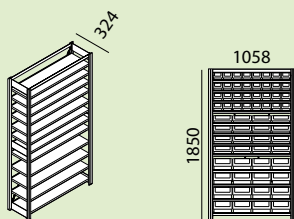


Mudel 78920-301

Põhi-riulisüsteem

poltideta riulisüsteem, tarnitakse lahti-võetuna, 12 tsingitud riulit ja 64 sinist kasti

Kõrgus 1850 mm
Kandevõime:
50 kg riuli kohta

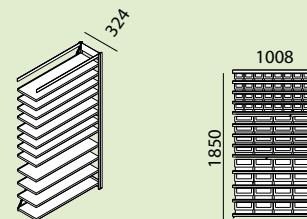


Välislaius	1058
Välissügavus	324
Riulite arv	12
Karpide suurused	32 x RK 3109, 16 x RK 3209, 16 x RK 3214
Mudel	78920-301

Lisa-riulisüsteem

poltideta riulisüsteem, tarnitakse lahti-võetuna, 12 tsingitud riulit ja 64 sinist kasti

Kõrgus 1850 mm
Kandevõime:
50 kg riuli kohta

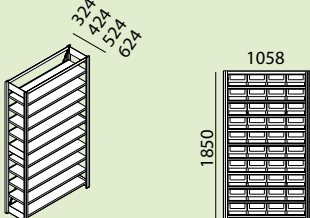


Välislaius	1008
Välissügavus	324
Riulite arv	12
Karpide suurused	32 x RK 3109, 16 x RK 3209, 16 x RK 3214
Mudel	78920-311

Põhi-riulisüsteem

poltideta riulisüsteem, tarnitakse lahti-võetuna, 10 tsingitud riulit ja 40 sinist kasti

Kõrgus 1850 mm
Kandevõime:
50 kg riuli kohta

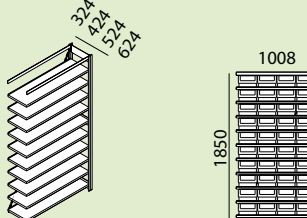


Välislaius	1058			
Välissügavus	324	424	524	624
Karpide arv	40	40	40	40
Karpide suurused	RK 3214	RK 4214	RK 5214	RK 6214
Mudel	78920-302	78920-402	78920-502	78920-602

Lisa-riulisüsteem

poltideta riulisüsteem, tarnitakse lahti-võetuna, 10 tsingitud riulit ja 40 sinist kasti

Kõrgus 1850 mm
Kandevõime:
50 kg riuli kohta



Välislaius	1008			
Välissügavus	324	424	524	624
Karpide arv	40	40	40	40
Karpide suurused	RK 3214	RK 4214	RK 5214	RK 6214
Mudel	78920-312	78920-412	78920-512	78920-612

Töökojasisustus

Töökojalauad

Töökojalaudade omadused:

Vastupidavad mitmeotstarbised töölaud paksusega 40 mm, ühenduskohtadeta pöökpuidust spoonpind (mitmekihiline laminaat vastavalt standardile DIN 68705), töötlemata, eritellimusel lakitud

Töölaua jalad on valmistatud 50 x 30 mm kanttorust ja ristelementidest

Tarnitakse lapikpakendis, tänu ettepuuritud paneelidele on lihtsasti kokkupandav

Kõrguse reguleerimine vahemikus 835-855 mm

Sahtliseksioonid ja tööriistaseksioon koos keskklustusega, mis kasutab silinderlukku (2 võtmega)

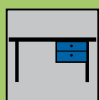
Sahtlid on rullsiinidel (3/4 väljatõmmatavad), iga sahtli kandevõime on 40 kg

Kahekihilised sahtlipaneelid

Sahtli käepidemel on plastikust etiketihoidik



Mudel 4502-12
+ hoiuriul mudel 4570-082



Moodul süsteemid



Lihtne kokku panna



Sahtli kandevõime 40 kg



Mudel 4502-14

ilma põhitarvikuteta,
ilma hoiuriulita



Mudel 4502-11

ilma hoiuriulita,
1 sahtliga (3 HU)

tööriistaseksiooniga



Mudel 4502-02
+ hoiuriul mudel 4570-082
+ tõstetud tagaserv mudel 4570-112

sahtlite komplektiga (8 HU),
komplektis 2 sahtlit
(vastavalt 3 + 5 HU)

sahtlite komplektiga (8 HU),
komplektis 2 sahtlit (vastavalt
3 + 5 HU), pluss
tööriistaseksioon paremal
(võib ka vasakule paigaldada)

2 tööriistaseksiooni
(1 vasakul, 1 paremal) ja
sahtlite komplekt (8 HU)
keskel, 4 sahtlit (igaüks 2 HU)

2 sahtlite komplektiga (8 HU),
komplektis 2 sahtlit
(vastavalt 3 + 5 HU)

2 sahtlite komplektiga (8 HU),
komplektis 4 sahtlit
(vastavalt 2 HU)

Töölaud, kõrgus 835-855 mm

Sahtli sisemõõtmed: ligik. 58/88/148
(2/3/5 HU, paneeli kõrgus) x 435 x 540 mm

	Välislaius	1000	1500	2000
	Välissügavus	700	700	700
	Mudel	4501-01	4502-01	4503-01
CSC		2	2	2

	Mudel	4501-14	4502-14	4503-14
CSC		4	4	4

	Mudel	4501-11	4502-11	4503-11
CSC		3	3	3

	Mudel	4501-02	4502-02	4503-02
CSC		4	4	4

	Mudel	-	4502-03	4503-03
CSC		-	5	5

	Mudel	-	4502-05	4503-05
CSC		-	6	6

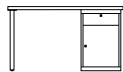
	Mudel	-	4502-12	4503-12
CSC		-	6	6

	Mudel	-	4502-04	4503-04
CSC		-	6	6



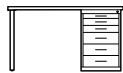
Töölaud, kõrgus 835 mm

1 jalg ja pedestaal
lamesahtliga ülal ning
ustega kapp all (eraldi
lukustusega),
1 reguleeritav riil sees



Välislaius	1000	1500	2000
Välissügavus	700	700	700
Mudel	4501-10	4502-10	4503-10
CSC	6	6	6

pedestaal (23 HU)
ühel poolel,
6 sahtli konfiguratsioonid:
1x2/2x3/3x5 HU



Mudel	4501-07	4502-07	4503-07
CSC	6	6	6

pedestaal (23 HU)
ühel poolel,
7 sahtli konfiguratsioonid:
2x2/3x3/2x5 HU



Mudel	4501-06	4502-06	4503-06
CSC	6	6	6

1 pedestaal (23 HU) vasakul
(6 sahtli konfiguratsioonid:
1x2/2x3/3x5 HU) ja
1 pedestaal paremal
(1 lamesahtel ja 1 kapp ustega
(kapis üks reguleeritava
kõrgusega riil))



Mudel	-	4502-13	4503-13
CSC	-	10	10

1 pedestaal (23 HU)
mõlemal poolel,
7 sahtli konfiguratsioonid:
2x2/3x3/2x5 HU



Mudel	-	4502-09	4503-09
CSC	-	10	10



Mudel 4502-10

Töökojisustus




Lisatarvikud töökojalauadele

Hoiuriil

lehtterasest, töölauda alla horisontaalselt paigaldamiseks
(lisatakse jalgaroomile või pedestaalile 23 HU)

Kõrgus 30 mm

töölaudadele
ilma
pedestaaliga
(23 HU)

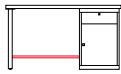


	Laius 1000 mm	Laius 1500 mm	Laius 2000 mm
Välislaius	934	1434	1934
Välissügavus	537	537	537
Mudel	4570-081	4570-082	4570-083
CSC	1	1	1



Mudel 4570-082

töölaudadele
1 pedestaaliga
(23 HU)

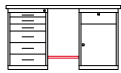


	Laius 1000 mm	Laius 1500 mm	Laius 2000 mm
Välislaius	447	947	1447
Välissügavus	537	537	537
Mudel	4570-084	4570-085	4570-087
CSC	1	1	1



Mudel 4570-085

töölaudadele
2 pedestaaliga
(23 HU)

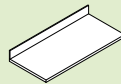


	Laius 1000 mm	Laius 1500 mm	Laius 2000 mm
Välislaius	-	460	960
Välissügavus	-	537	537
Mudel	-	4570-086	4570-088
CSC	-	1	1

Tõstetud tagaserv

pöökspoonist, üldjuhul tarnitakse
lakkimata, lisatasu iga töölauda eest

Kõrgus 140 mm



	Laius 1000 mm	Laius 1500 mm	Laius 2000 mm
Välislaius	1000	1500	2000
Välissügavus	12	12	12
Mudel	4570-111	4570-112	4570-113



Perforeeritudpaneeli hoidik

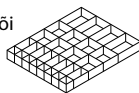
perforeeritud paneeli kinnitus
töölauale, vaata lk. 318/319

	1 paneeli jaoks	2 paneeli jaoks
Mudel	4570-091	4570-092



Sahtlilahtrid

Sahtlilahtrid sahtlitele kõrgusega 3 HU või kõrgemad, lahtrite kõrgus ligik. 63 mm; sisaldab 4 sektsiooni mõõtmetega 162 x 108 mm, 8 sektsiooni mõõtmetega 108 x 108 mm, 8 sektsiooni mõõtmetega 108 x 54 mm ja 8 sektsiooni mõõtmetega 54 x 54 mm



Mudel	4570-12
-------	---------


Individaalne/ varuvõti



Mudel	0006-00
-------	---------

Ühendused

kahe töölauda kokku
ühendamiseks



Mudel	4570-14
-------	---------

Lakitud lauapind

(= siledam ja kulumiskindlam pind)
Lisatasu kõikidele töölaudadele.

Mudel	4500-01
-------	---------

Kummist matt

Kvaliteetsest materjalist,
on võimalik lisada sahtlitesse

Mudel	4570-13
-------	---------

Töökojasisustus





Töökoja sahtelkapid

Töökoja sahtelkappide omadused:

- Erinevad versioonid sobivad paljudeks erinevateks otsatarveteks
- Silinderlukk 2 võtmeaga
- Optimaalne stabiilsus tänu sahtlite täiesti turvalisele eraldi lukustamisele
- Sahtlirööbastel on ülitugevad siinid, mis sobivad ka karmidele töötingimustele
- Igal väljatõmmataval lahtril on suur kandevõime: 75 kg täispikkuses lahtitõmmatuna
- Eritellimusel 200 kg täispikkuses lahtitõmmatuna
- Sahtlite esikülgedel on suure etiketialaga täislaiuses ribakäepidemed
- Valikus on kaks atraktiivset värviskeemi
- Funktsionaalsed sisetarvikud



Saadaolevad värvi skeemid (palun täpsustada tellimisel):

Korpus	Esiküljed/uksed	Korpus	Esiküljed/uksed
			
Mustjashall RAL 7021	Helehall RAL 7035	Mustjashall RAL 7021	Sinine RAL 5010



Sahtlite
kandevõime



Etiketialaga
ribakäepide



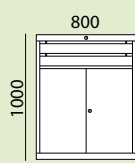
Kaldumisvastane
mehhanism



Tööriistakapp

2 sahtlit, sahtlilahtrid: 2 x 100 mm FES,
2 x väljatõmmatavat riiulit FES,
sahtli sisemõõtmed: L 700 x S 600 mm,
uste kõrgus 670 mm, soonega
kummist tõstetud serv,
kesklukustussüsteem,
igal sahtlil kandevõime 75 kg

Väliskõrgus 1000 mm



Välislaius	800
Välissügavus	695
Mudel	8798-00
CSC	-

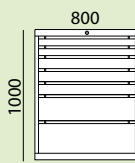


Mudel 8798-00

Sahtelkapp

7 sahtlit, sahtli tüübid:
2 x 75 mm FES, 3 x 100 mm FES,
1 x 200 mm FES, 1 x 250 mm FES,
sahtli sisemõõtmed: L 700 x S 600 mm,
kesklukustussüsteem,
igal sahtlil kandevõime 75 kg

Väliskõrgus 1000 mm



Välislaius	800
Välissügavus	695
Mudel	8798-01
CSC	-

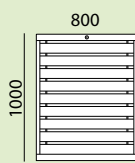


Mudel 8798-01

Sahtelkapp

9 sahtlit, sahtli tüüp:
9 x 100 mm FES,
sahtli sisemõõtmed:
L 700 x S 600 mm,
kesklukustussüsteem,
igal sahtlil kandevõime 75 kg

Väliskõrgus 1000 mm



Välislaius	800
Välissügavus	695
Mudel	8798-02
CSC	-

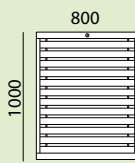


Mudel 8798-02

Sahtelkapp

12 sahtlit, sahtli tüüp:
12 x 75 mm FES,
sahtli sisemõõtmed:
L 700 x S 600 mm,
kesklukustussüsteem,
igal sahtlil kandevõime 75 kg

Väliskõrgus 1000 mm



Välislaius	800
Välissügavus	695
Mudel	8798-03
CSC	-

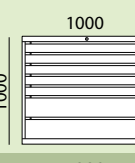


Mudel 8798-03

Sahtelkapp

7 sahtlit, sahtli tüübid:
5 x 100 mm FES, 2 x 200 mm FES,
sahtli sisemõõtmed:
L 900 x S 600 mm,
kesklukustussüsteem,
igal sahtlil kandevõime 75 kg

Väliskõrgus 1000 mm



Välislaius	1000
Välissügavus	695
Mudel	8798-04
CSC	-




Mudel 8798-04

Lisatarvikud töökoja sahtelkappidele

Sisearvikud sahtelkappidele laiusaga 800 mm

Sahtli laius: 700 mm



Jaotajatega aluste komplekt

sisaldab:

4 alust laiusaga 100 mm,

16 alust laiusaga 150 mm,

20 jaotajat

FES kõrgusele	50	75	-	-	-
Mudel	8798-701	8798-702	-	-	-
			-	-	-



Karplahtrite komplekt

sisaldab:

18 karplahtrit mõõtmetega 100 x 100 mm,

12 karplahtrit mõõtmetega 100 x 200 mm

FES kõrgusele	50	75	100	-	-
Mudel	8798-705	8798-706	8798-707	-	-
				-	-



Eest-taha ja paremalt-vasakule vaheseinte komplekt

sisaldab:

4 eest-taha vaheseina,

3 paremalt-vasakule vaheseina mõõtmetega 100 mm,

8 paremalt-vasakule vaheseina mõõtmetega 150 mm

FES kõrgusele	-	75	100	150	200
Mudel	-	8798-711	8798-712	8798-713	8798-714
	-				



Etikettide komplektid

	Jaotajatega aluste komplektile	Karplahtrite komplektile	Eest-taha ja paremalt-vasakule vaheseinte komplektile
Komplekti suurus	20-tükki	30-tükki	11-tükki
Mõõtmed K x L	14 x 30	14 x 50	14 x 50
Mudel	8798-720	8798-721	8798-722

Lisatarvikud töökoja sahtelkappidele

Sisetarvikud sahtelkappidele laiuusega 1000 mm

Sahtli laius: 900 mm

Jaotajatega aluste komplekt

sisaldab:
24 alust laiuusega 150 mm,
30 jaotajat

FES kõrgusele	50	75	-	-	-
Mudel	8798-703	8798-704	-	-	-
			-	-	-



Karplahtrite komplekt

sisaldab:
30 karplahtrit mõõtmetega 100 x 100 mm,
12 karplahtrit mõõtmetega 100 x 200 mm

FES kõrgusele	50	75	100	-	-
Mudel	8798-708	8798-709	8798-710	-	-
				-	-



Eest-taha ja paremalt-vasakule vaheseinte komplekt

sisaldab:
6 eest-taha vaheseina,
6 paremalt-vasakule vaheseina mõõtmetega 100 mm,
8 paremalt-vasakule vaheseina mõõtmetega 150 mm

for FES height	-	75	100	150	200
Mudel	-	8798-715	8798-716	8798-717	8798-718
	-				



Etikettide komplektid

	Jaotajatega aluste komplektile	Karplahtrite komplektile	Eest-taha ja paremalt-vasakule vaheseinte komplektile
Komplekti suurus	30-piece	42-piece	14-piece
Mõõtmed K x L	14 x 30	14 x 50	14 x 50
Mudel	8798-723	8798-724	8798-725

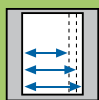
Kummist matt

must,
paksus ligik. 5 mm

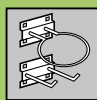
	Sahtelkapile laiuusega 800 mm	Sahtelkapile laiuusega 800 mm
Siselaius	700	900
Siselaius	600	600
Mudel	8798-726	8798-727

Töökojasisustus

Perforeeritud paneelide süsteemid



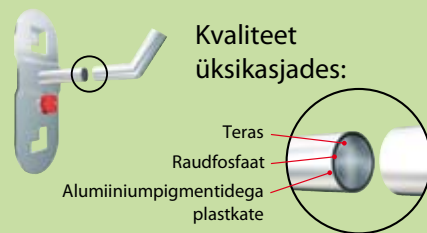
Erinevad laiused



Erinevad konksud


Perfopaneelide omadused:

- Tugevdatud perforeeritud terasest paneelid
- Valikus on seitse erinevat värvuste seeriat
- Hõbedased konksud ja hoidikud koos kinnituskruvidega
- Neli säästukomplekti erinevate konksudega



Alumiiniumvärvid:
Mitmehihiline pind tagab vastupidavuse

Individuaalsed perforeeritud paneelid



nelinurksete avadega, kõik küljed kaldlõikes ja tugevdatud, lihtne seinale paigaldada

Saadaval järgmistes värvitoonides:

Värv number

- 56 RAL 7035 Helehall
- 55 RAL 5010 Sinine
- 74 RAL 5012 Sinine
- 75 RAL 5015 Sinine
- 53 RAL 3020 Punane
- 61 RAL 6011 Roheline
- 51 RAL 9005 Must

K x L	Mudel	5
450 x 500	4571-01 ..	
450 x 1000	4571-02 ..	
450 x 1500	4571-03..	
450 x 2000	4571-04 ..	

Palun täpsusta tellimisel.



Tööriistaklamber (üksik)

Diameeter	Mudel	5
6 mm	4572-012	
10 mm	4572-013	
13 mm	4572-014	
16 mm	4572-015	
19 mm	4572-016	



Nurkkonks

Pikkus	Mudel	5
14/40 mm	4572-028	



Tööriistaklamber (topelt)

Diameeter	Mudel	5
6 mm	4572-017	
10 mm	4572-018	
13 mm	4572-019	
16 mm	4572-020	
19 mm	4572-021	



Seadmehoidik

Diameeter	Mudel	5
sisemõõt 40 mm	4572-029	
sisemõõt 60 mm	4572-030	
sisemõõt 80 mm	4572-031	




Tööriistahoidik (üksik) nurkotsaga konksuga

Pikkus	Mudel	5
50 mm	4572-001	
100 mm	4572-002	
150 mm	4572-003	
200 mm	4572-004	



Tööriistahoidik (üksik) sirge konksuotsaga

Pikkus	Mudel	5
50 mm	4572-047	
100 mm	4572-048	
150 mm	4572-049	



Mutrivõtmehoidik

K x L	Mudel	5
8 mutrivõtmele		
130 x 150 mm	4572-032	
10 mutrivõtmele		
220 x 145 mm	4572-050	



Tööriistahoidik (topelt) nurkotsaga konksuga

Pikkus	Mudel	5
35 mm	4572-005	
50 mm	4572-006	
75 mm	4572-007	
150 mm	4572-008	



Toruhoidik (sobib ja trossidele jms.)

Diameeter	Mudel	5
sisemõõt 60 mm	4572-023	
sisemõõt 100 mm	4572-024	



Kruvikeerajahoidik

K x L	Mudel	5
6-le		
200 x 40 mm	4572-033	
12-le		
390 x 40 mm	4572-034	



Tööriistahoidik (üksik) 90-kraadise konksuotsaga

Pikkus	Mudel	5
35 mm	4572-009	
75 mm	4572-010	
125 mm	4572-011	



Tangide hoidik

K x L	Mudel	5
35 x 35	4572-025	
55 x 35	4572-026	
75 x 35	4572-027	




Puurotsikute ja kuuskantvõtmete hoidik

K x L	Mudel	5
14-le		
200 x 35 mm	4572-035	
28-le		
390 x 35 mm	4572-036	



Vooliku- ja trossihoidik



Individaalsed perfopaneelid



Konksud ja hoidikud perforeeritud paneelidele



Mudel 4573-006



Perforeeritud seinapaneel

sobib ideaalselt töölauda kohale seinale kinnitamiseks

Pikkus	Mudel	5
460 mm	4572-055	
920 mm	4572-056	



Vooliku- ja trossihoidik

L x S	Mudel	5
230 x 125 mm	4572-022	

Säästukomplektid erinevate konksudega


hoolikalt valitud, maksimaalselt praktilised (täpset sisu vt. allpool nimekirjadest)

Mudel 4573-006 (28-tükki)	5	125,50
3 x tööriistahoidik	Mudel	4572-001
3 x tööriistahoidik	Mudel	4572-002
4 x tööriistahoidik	Mudel	4572-009
2 x tööriistahoidik	Mudel	4572-010
2 x tööriistahoidik	Mudel	4572-011
6 x tööriistahoidik	Mudel	4572-005
2 x tangide hoidik	Mudel	4572-025
1 x seadmehoidik	Mudel	4572-029
1 x mutrivõtmehoidik	Mudel	4572-032
1 x kruvikeerajahoidik	Mudel	4572-033
1 x puurotsikute hoidik	Mudel	4572-035
2 x saehoidik	Mudel	4572-041

Mudel 4573-005 (18-tükki)	5	85,-
5 x tööriistahoidik	Mudel	4572-001
2 x tööriistahoidik	Mudel	4572-010
2 x tööriistahoidik	Mudel	4572-005
1 x tööriistahoidik	Mudel	4572-006
2 x tööriistaklamber	Mudel	4572-013
1 x tööriistaklamber	Mudel	4572-014
2 x tangide hoidik	Mudel	4572-026
1 x puurotsikute hoidik	Mudel	4572-035
1 x mutrivõtmehoidik	Mudel	4572-032
1 x kruvikeerajahoidik	Mudel	4572-033

Mudel 4573-004 (19-tükki)	5	89,-
5 x tööriistahoidik	Mudel	4572-001
5 x tööriistahoidik	Mudel	4572-002
5 x tööriistahoidik	Mudel	4572-006
2 x saehoidik	Mudel	4572-041
1 x mutrivõtmehoidik	Mudel	4572-032
1 x puurotsikute hoidik	Mudel	4572-036

Mudel 4573-003 (15-tükki)	5	87,-
5 x tööriistahoidik	Mudel	4572-002
1 x tööriistahoidik	Mudel	4572-040
1 x seadmehoidik	Mudel	4572-030
1 x seadmehoidik	Mudel	4572-031
1 x tööriistahoidik	Mudel	4572-039
1 x kruvikeerajahoidik	Mudel	4572-034
1 x tööriistaklamber	Mudel	4572-012
1 x tööriistaklamber	Mudel	4572-013
1 x tööriistaklamber	Mudel	4572-014
1 x tööriistaklamber	Mudel	4572-015
1 x tööriistaklamber	Mudel	4572-016



Hoiriitool

L x S	Mudel	5
350 x 125 mm	4572-037	



Alusplaat

Individaalsele lahendusele

	Mudel	5
väike	4572-044	
suur	4572-051	



Rõngaskonks

P x L	Mudel	5
65 x 25 mm	4572-038	



Magnethoidik

Diameeter	Mudel	5
40 mm	4572-052	



Tööriistahoidik

Pikkus	Mudel	5
150 mm	4572-039	



140 mm	4572-040	
--------	----------	--



Balloonihoidik

Mudel	5
4572-053	



4572-054	
----------	--



Saehoidik

4 saele (tuleb tellida paaris)

Mudel	5
4572-041	



Kombineeritud hoidik (2-osaline)

P x L	Mudel	5
150 x 55 mm	4572-042	

Riietekapid, asjade hoiukapid



Riietekapid



Riietekapid pingiga



Riietekapp 2 osa 1-le



2 korruselised riietekapid



Z-tüüpi uksega riietekapid



Asjade hoiukapid



Suured asjade hoiukapid



Büroo riietekapid



Koristusvahendite kapid



Puhaste riiete jaotuskapp



Väikesed hoiukapid



Istepingid

Juhtival kohal korrosiooni tõrjel ja kvaliteedi tagamisel



C+P tooteid tuntakse juba aastaid tänu nende kõrgele kvaliteedistandardile. Niisugune hea kuulsus tugineb meie kohustusel teha omalt poolt kõik, et ühendada disain eksperdi töötusega ja kvaliteediga. Seejuures on meie jaoks armastus detaili vastu sama oluline kui täpselt häälestatud tooteprogramm.

Et säilitada oma kvaliteedistandardit ja seda edasi arendada, on vaja pidevat kontrolli ning testimist. Nii ei kontrolli me oma laboris ja sinna juurde kuuluvas kontrollkojas mitte ainult toodete detaile (nagu see on protsessi ajamahukuse tõttu kombeks autotööstuses), vaid tervet toodet. Seejuures rakendatakse uusimaid teaduslikke kontrollmeetodeid.

Tähtis ja pidevalt arvestatud kriteerium on seejuures pealispind ja korrosioonitõrje, eriti meie riietusruumi kappide puhul.

Puhastusvahendite soovitusel kaetud pealispindade jaoks

Siinkohal mõned meie katematerjali tootja soovitusel:

Palun kasutage võimalusel puhast vett, lisades vajadusel väikeses koguses neutraalseid või kergelt leelisi pesemisvahendeid (näit vedel Pril, Dor). Pehme, mittekraapiva lapiga saab lisada mehhaanilise puhastuskomponendi.

Mitte kasutada aurupihustus-seadmeid.

Mitte kasutada kraapivaid, lihvivaid aineid (abrasiivne puhastus).

Mitte kasutada orgaanilisi lahusteid, mis sisaldavad estreid, ketoone, alkoholi, aroomaatseid ühendeid, glükoolsetreid, halogeneeritud süsivesinikke või sarnaseid aineid.

Mitte kasutada tundmatu koostisega puhastusvahendeid.

Tähtis:

Kõik pesemisvahendid tuleb koheselt puhta, külma veega ära pesta.





Meie juures on Teil võimalik valida Teie kasutusale sobiv korrosioonikaitseklass: ühena maailma esimestest tootjatest tutvustab C+P enda korrosioonikaitseklassidega tehase normi. See põhineb aastakümnete pikkustel kogemustel ning praktilähedastel, teaduslikel uuringutel. Kasutage ühe maailma juhtiva garderoobide lahenduste tootja informatsioonilist edumaad ja kompetentsust! Järgnevad tabelid annavad Teile ülevaate.

Soolapihustuskamber kahe garderoobikapiga, mida C+P kontrollib terviktootena vastavalt DIN 50021.



Värvide nakke kontroll kõikidel aluspindadel. Eeltöötlemisseadme FE-fosfaatimise kontroll. C+P füüsikaline kontroll-labor.

Korrosioonikaitseklassid

Korrosioonikaitseklassid	I klass Kuivad ruumid	II klass Niisked ruumid	III klass Märjad ruumid	IV klass Ekstreemsed ruumid
	Mööbel paigaldamiseks kuivadest ja normaalselt õhutatud ruumidesse.	Mööbel, mis seisab kõrgema õhuniiskusega ruumides	Mööbel, mis seisab märgades, väga kõrge õhuniiskusega ruumides, näiteks ujulates	Mööbel ekstreemsete kliimatiliste tingimuste jaoks, näiteks soolavannides, tapamajades jm.
Materjal	Terasplekk	Terasplekk elektrolüütiliselt tsiingitud ja värvitud	Spetsiaalne alumiiniumplekk, sõltub kogusest ja projektist	Roostevaba teras 1.4301, harjatud
Katte	Kvaliteetne pulbervärv			-
Pindade puhastus	Vaata eelmist lehekülge, "soovitavad puhastusvahendid"			
Garantii	5 aastat  KORROSIONI-KAITSE GARANTII	5 aastat  KORROSIONI-KAITSE GARANTII	10 aastat  KORROSIONI-KAITSE GARANTII	15 aastat  KORROSIONI-KAITSE GARANTII
Lisatasu	Ilma lisatasuta, C+P standardina	Lisatasu	Eritellimusel	Roostevabast terasest kapid eritellimusel

Korrosioonikaitse klassid kehtivad ainult mitte vigastatud pindadele.

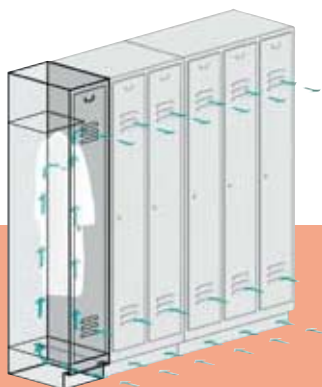
Märkus: Korrosiooni kaitstud lukud märgadesse ruumidesse on lk. 105; order no. 0008-72.

C+P kontroll-laboris kasutatakse regulaarselt järgmisi testimismeetodeid

DIN 50021	Soola-udu-pihustamistest koos järgneva kontrolliga vastavalt DIN 53167
DIN 50017	Kondensatsioonitest koos järgneva kontrolliga vastavalt DIN 53209
DIN 53151	Võre-lõikekontroll
DIN 67530	Läikeväärtuse määramine
DIN 53153	Sissetungimisvastupanu Buchholzi järgi
DIN 5033	Värvi mõõtmine

Riietekapid

Riietekapid



Classic ventilatsioonipõhimõte
Toimib ideaalselt läbi nihkega aluse,
isegi koos selle kapivariandiga – selge
eelis DIN 4547 ventilatsiooni ees!



Õhu sisselase aluse tagaosas tagab hea ventilatsiooni ja kuivamise kapi
sees (vt. pilti). Alusel kappide puhul pääseb õhk sisse nihkega aluse
kohal paiknevate avade kaudu.



Vastupidav terasest ehitus
Parempoolsete hingedega uksed, pöördhinged vertikaalse
kartugevdusega, õhurest ja stantsitud etiketihoidik



Sulgrikk tabalukule
Tabaluku poldi suurus
4.5 - 6.5 mm



Silinderlukk
kahe võtmega; saadaval ka
peavõtme süsteemiga



SAFE-O-MAT lukk
mündi või žetoniga lukk



Riietekapid

Lk. 89



Koristusvahendite kapid

Lk. 93



2 korruselised riietekapid Lk. 95



Mütsiriul ja riidepuude toru koos 3 liigutatava konksuga igas sektsioonis

Kergesti pühitavad sektsioonipõrandad (mudelid 8030 ja 8040 on puhastusavadega)

Plastikust kapjalad = kapi parem roostekaitse!

Kapjalgade kõrgus on reguleeritav Lisana saadaval



Asjade hoiukapid

Lk. 98

Riietekapid

Riietekapid

Riietekappide omadused:

Parempoolsete hingedega uksed, pöördhinged vertikaalse karptugevdusega, õhurest ja stantsitud etiketihoidik

Seest lihtsasti puhastatav, kuna riiulid on lihtsasti eemaldatavad (mudelid 8030 ja 8040 on puhastusavadega)

Mütsiriidul ja riidepuude toru koos 3 liigutatava konksuga igas seksioonis

Pöördkeelega riiv sobib praktilise põhilukustusena tabalukule

Plastikust kapijalad (nt. mudel 8010) = kapi parem roostekaitse!

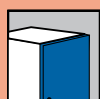
Helehallid jalad, kui kapiraami värvus on RAL 7035, kõigi muude kapiraami värvuste puhul on mustad jalad

Pinkidel on reguleeritavad põrandakaitseid, mis teevad kõrguse reguleerimise lihtsaks (10 mm)

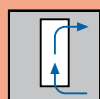
Standardina ukseulgumise summutajatega



Erinevad aluse variandid



Terasuksed



CVL – iseventileeriv

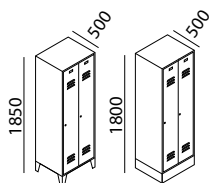


Mudel 8020-40 (sokliga)



Mudel 8010-20 (jalgadega)

Kapid jalgadega või sokliga



	1 osaline 320/420		2 osaline 610/810		3 osaline 900/1200		4 osaline 1190/1590		5 osaline 1480
Välislaius	320	420	610	810	900	1200	1190	1590	1480
Välissügavus	500	500	500	500	500	500	500	500	500
Osa laius	300	400	300	400	300	400	300	400	300

Mudelid 8010 jalgadega (kõrgus 150 mm), kõrgus 1850 mm



Mudel	8010-10	8010-12	8010-20	8010-22	8010-30	8010-32	8010-40	8010-42	8010-50
CSC	2	3	4	5	5	6	6	8	8

Mudelid 8020 sokliga (kõrgus 100 mm), kõrgus 1800 mm



Mudel	8020-10	8020-12	8020-20	8020-22	8020-30	8020-32	8020-40	8020-42	8020-50
CSC	2	3	4	5	5	6	6	8	8



Mudel 8030-30



Mudel 8040-40



Mudel 8050-40 ja 8000-7035 (plastikust pingiliistud, helehall)

Kõigil ustel on sulgurlukk tabalukule.

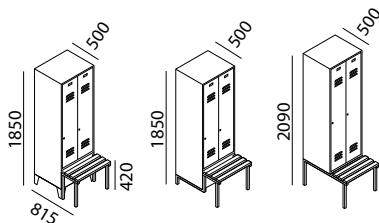
Pingiga kapid

Mudelite 8030, 8040 ja 8050 pingiliistud on standardina puidust, profiil ligik. 60 x 35 mm, kõigist külgedest hõõveldatud ja läbipaistva lakiga.

Pingiliistud on valgest plastikust või helehallid, ilma lisatasuta on saadaval ka tumehallid (standardtoon on helehall). Pingi alusraami standardtoon: RAL 7021 Mustjashall.

Pingiliistud plastikust

	Helehall	Valge	Tumehall
Mudel	8000-7035	8000-9010	8000-7031
	-	-	-



	1 osaline 320/420		2 osaline 610/810		3 osaline 900/1200		4 osaline 1190/1590		5 osaline 1480
Välislaius	320	420	610	810	900	1200	1190	1590	1480
Välissügavus	500/815	500/815	500/815	500/815	500/815	500/815	500/815	500/815	500/815
Osa laius	300	400	300	400	300	400	300	400	300

Mudelid 8030 pink kapi ees kapp jalgadega (kõrgus 150 mm), ja ukсед on väiksemad, pingi kõrgus 420 mm, pingi sügavus 315 mm, kõrgus 1850 mm



Mudel	8030-10	8030-12	8030-20	8030-22	8030-30	8030-32	8030-40	8030-42	8030-50
CSC	2	3	4	5	5	6	6	8	8

Mudelid 8040 madalama pingialusega kapp ja ukсед on väiksemad, pingi kõrgus 420 mm, pingi sügavus 315 mm, kõrgus 1850 mm



Mudel	8040-10	8040-12	8040-20	8040-22	8040-30	8040-32	8040-40	8040-42	8040-50
CSC	2	3	4	5	5	6	6	8	8

Mudelid 8050 pink on kapi all pingi kõrgus 420 mm, pingi sügavus 315 mm, kõrgus 2090 mm



Mudel	8050-10	8050-12	8050-20	8050-22	8050-30	8050-32	8050-40	8050-42	8050-50
CSC	2	3	4	5	5	6	6	8	8

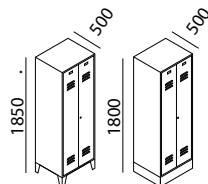
Riietekapid

Riietekapid

keskele sulguvate ustega ja ühe lukuga


Kapid jalgadega või sokliga

nt. erariided ühel pool ja tööriided teisel pool.



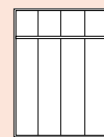
2 osa
1 inimesele

610/810



4 osa
2 inimesele

1190/1590



Välislaius	610	810	1190	1590
Välissügavus	500	500	500	500
Osa laius	300	400	300	400

Mudelid 8012 jalgadega (kõrgus 150 mm), kõrgus 1850 mm



Mudel	8012-20	8012-22	8012-40	8012-42
CSC	4	5	6	8

Mudelid 8022 sokliga (kõrgus 100 mm), kõrgus 1800 mm



Mudel	8022-20	8022-22	8022-40	8022-42
CSC	4	5	6	8

Mudel 8022-22
ja 8001-303 (sileda
viimistlusega uksed)

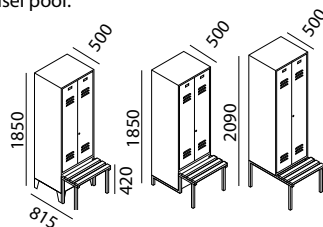


Mudel 8052-40
(plastikust pingiliistudega)

Pingiga kapid

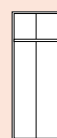
nt. erariided ühel pool ja tööriided teisel pool.

Kappide üldkirjeldus on toodud lk. 350.



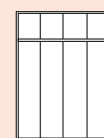
2 osa
1 inimesele

610/810



4 osa
2 inimesele

1190/1590



Välislaius	610	810	1190	1590
Välissügavus	500/815	500/815	500/815	500/815
Osa laius	300	400	300	400

Mudelid 8032 pink kapi ees kapp jalgadega (kõrgus 150 mm), ja uksed on väiksemad, pingi kõrgus 420 mm, pingi sügavus 315 mm, kõrgus 1850 mm



Mudel	8032-20	8032-22	8032-40	8032-42
CSC	4	5	6	8

Mudelid 8042 madalama pingialusega kapp ja uksed on väiksemad, pingi kõrgus 420 mm, pingi sügavus 315 mm, kõrgus 1850 mm



Mudel	8042-20	8042-22	8042-40	8042-42
CSC	4	5	6	8

Mudelid 8052 pink on kapi all pingi kõrgus 420 mm, pingi sügavus 315 mm, kõrgus 2090 mm



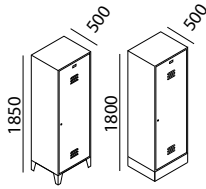
Mudel	8052-20	8052-22	8052-40	8052-42
CSC	4	5	6	8

Riietekapid

üks uks 2 osale

Kapid jalgadega või sokliga

nt. erariided ühel pool ja tööriided teisel pool. Uksel on sulgurlukk tabalukule. Üks uks 2 osale. Iga osa mõlemal pool vaheseina sisaldab mütsiriiulit ja riidepuude toru koos 3 liikuva konksuga



	1 uks 2 osale	2 ust 4 osale
Välislaius	610	1190
Välissügavus	500	500
Osa laius	300	300

Mudelid 8210 jalgadega (kõrgus 150 mm), kõrgus 1850 mm



Mudel	8210-20	8210-40
CSC	4	6

Mudelid 8220 sokliga (kõrgus 100 mm), kõrgus 1800 mm



Mudel	8220-20	8220-40
CSC	4	6



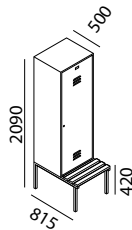
Mudel 8210-40

Pingiga kapid

Pingi kõrgus: 420 mm, pingi sügavus: 315 mm

nt. erariided ühel pool ja tööriided teisel pool. Uksel on sulgurlukk tabalukule. Üks uks 2 osale. Iga osa mõlemal pool vaheseina sisaldab mütsiriiulit ja riidepuude toru koos 3 liikuva konksuga

Kõrgus 2090 mm



	1 uks 2 osale	2 ust 4 osale
Välislaius	610	1190
Välissügavus	500/815	500/815
Osa laius	300	300
Mudel	8250-20	8250-40
CSC	4	6



Mudel 8250-40



Riietekapid

Mitmeotstarbelised kapid

Kappide konstruktsioon sama, mis mudelitel 8010/8020



Sileda viimistlusega uksed
ilma õhutusavadeta, etiketihoidjate

Mudel	8001-303
	-



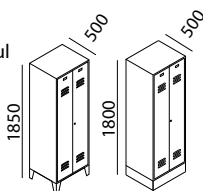
Mudel 8160-20

Mudel 8120-00

Mudel 8222-20B

Pesukapid

Vasakul poolel, 4 riiulit; paremal poolel mütsiriil ja riidepuude toru 3 liikuva nagiga. Keskele sulguvate ustega ja ühe sulgurlukuga tabaluku jaoks. Riilid ei ole kõrguses reguleeritavad.



	2 osaline	
	610/810	
Välislaius	610	810
Välissügavus	500	500
Osa laius	300	400

jalgadega (kõrgus 150 mm), kõrgus 1850 mm



Mudel	8060-20	8060-22
CSC	4	5

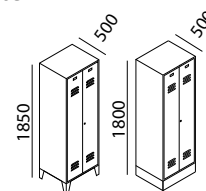
sokliga (kõrgus 100 mm), kõrgus 1800 mm



Mudel	8160-20	8160-22
CSC	4	5

Koristusvahendite kapp

Vasakul poolel väiksem vahesein 4 riiuliga; paremal poolel toru 6 liikuva nagiga. Keskele sulguvate ustega ja ühe sulgurlukuga tabaluku jaoks. Riilid ei ole kõrguses reguleeritavad.



	2 osaline	
	610/810	
Välislaius	610	810
Välissügavus	500	500
Osa laius	300	400

jalgadega (kõrgus 150 mm), kõrgus 1850 mm



Mudel	8110-00	8110-02
CSC	4	5

sokliga (kõrgus 100 mm), kõrgus 1800 mm



Mudel	8120-00	8120-02
CSC	4	5



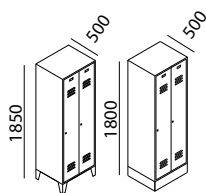
Mudel 8020-20B



Mudel 8022-20B

Pesu- ja hoiukapp

Ustel on pöördkeelega riiv tabalukule; riiulid ei ole kõrguses reguleeritavad. Kapi konstruktsioon sama, mis mudelitel 8010/8020.



	individuaalselt lukustatavad uksed (mõlemad parempoolsete hingedega)		keskele sulgivate ustega (ühe lukuga)		keskele sulgivate ustega, ilma vaheseinata, 4 täissuuruses riiulit
	2 osaline 610/810		2 osaline 610/810		1 osaline 610
Välislaius	610	810	610	810	610
Välissügavus	500	500	500	500	500
Osa laius	300	400	300	400	600

jalgadega (kõrgus 150 mm), kõrgus 1850 mm



Mudel	8010-20B	8010-22B	8012-20B	8012-22B	8212-20B
CSC	4	5	4	5	4

sokliga (kõrgus 100 mm), kõrgus 1800 mm



Mudel	8020-20B	8020-22B	8022-20B	8022-22B	8222-20B
CSC	4	5	4	5	4



Riietekapid

Kahekorruselised riietekapid



Mudel 8310-20



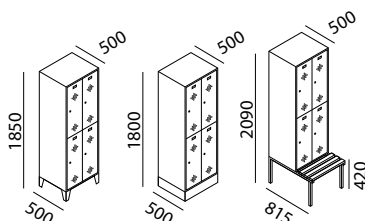
Mudel 8320-30



Mudel 8350-30,
Lisana silinderluk, vt. lisatarvikute lehekülgi

Kahekorruselised kapid tabaluku sulgurlukuga

Kahekorruselised kapid, 2 sektsiooni üksteise peal, 1 üks sektsiooni kohta, riidepuude toru 3 liikuva nagiga; ustel 1 avade rosett üleval ja all, stantsitud etiketihoidik ja tabaluku sulgurlukk.



Mudelid 8310 jalgadega (kõrgus 150 mm),



Sektsiooni puhta ukseava mõõtmed (K x L x S):
813 x 230/330 x 465

	2 osa üksteise kõrval 610/810		3 osa üksteise kõrval 900/1200		4 osa üksteise kõrval 1190/1590	
Välislaius	610	810	900	1200	1190	1590
Välisügavus	500	500	500	500	500	500
Osa laius	300	400	300	400	300	400
Mudel	8310-20	8310-22	8310-30	8310-32	8310-40	8310-42
CSC	4	5	5	6	6	8

Mudelid 8320 sokliga (kõrgus 100 mm),



	kõrgus 1800 mm		kõrgus 1800 mm		kõrgus 1800 mm	
Mudel	8320-20	8320-22	8320-30	8320-32	8320-40	8320-42
CSC	4	5	5	6	6	8

Mudelid 8350 pingiga pingi kõrgus 420 mm, pingi sügavus 315 mm, kõrgus 2090 mm



	kõrgus 2090 mm		kõrgus 2090 mm		kõrgus 2090 mm	
Mudel	8350-20	8350-22	8350-30	8350-32	8350-40	8350-42
CSC	4	5	5	6	6	8



Riietekapid



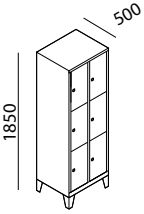
Asjade hoiukapid

Sileda viimistlusega ühekihilised ukсед, ilma avade rosetita ja etiketihoidikuta (vajadusel tellige täiendav plastikust etiketihoidik, tellimisnr. 8500-15).

Sektsiooni laius 400 mm, sobib ka mootorrattakiivritele. Igal uksele on silinderlukk ja kaks võtit. Riivlid on alati kapiraamiga sama värvi.

3-korruselised asjade hoiukapid

Jalgadega (kõrgus 150 mm). Sektsiooni puhta ukseava mõõtmed (K x L x S): 510 x 230/330 x 465 mm, kõrgus 1850 mm

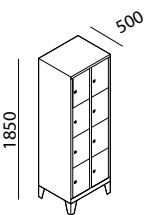
	1 osaline 320/420		2 osaline 610/810		3 osaline 900/1200		4 osaline 1190	
Välislaius	320	420	610	810	900	1200	1190	
Välissügavus	500	500	500	500	500	500	500	
Osa laius	300	400	300	400	300	400	300	
Mudel	8010-103	8010-123	8010-203	8010-223	8010-303	8010-323	8010-403	
CSC	3	4	5	6	6	7	7	



Mudel 8010-103

4-korruselised asjade hoiukapid

Jalgadega (kõrgus 150 mm). Sektsiooni puhta ukseava mõõtmed (K x L x S): 375 x 230/330 x 465 mm, kõrgus 1850 mm

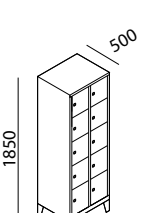
	1 osaline 320/420		2 osaline 610/810		3 osaline 900/1200		4 osaline 1190	
Välislaius	320	420	610	810	900	1200	1190	
Välissügavus	500	500	500	500	500	500	500	
Osa laius	300	400	300	400	300	400	300	
Mudel	8010-104	8010-124	8010-204	8010-224	8010-304	8010-324	8010-404	
CSC	3	4	5	6	6	7	7	



Mudel 8010-404

5-korruselised asjade hoiukapid

Jalgadega (kõrgus 150 mm). Sektsiooni puhta ukseava mõõtmed (K x L x S): 295 x 230/330 x 465 mm, kõrgus 1850 mm

	1 osaline 320/420		2 osaline 610/810		3 osaline 900/1200		4 osaline 1190	
Välislaius	320	420	610	810	900	1200	1190	
Välissügavus	500	500	500	500	500	500	500	
Osa laius	300	400	300	400	300	400	300	
Mudel	8010-105	8010-125	8010-205	8010-225	8010-305	8010-325	8010-405	
CSC	4	5	6	7	7	8	8	



Mudel 8020-305

Sokliga variant

kõigil eeltoodud kappidele: sokli kõrgus 100 mm, välikõrgus 1800 mm

Mudel	8020-...
	-



Tähelepanu:
Neil mudelitel ei saa kasutada 3 punktilist lukustussüsteemi.
Soovitame avalikus kasutuses kappidele paigaldada ukse avanemisnurja piiraja.

Riietekapid

Riietekapid

Lai valik lisatarvikuid:

Detailsed kapilahendused

Erinevus on detailides! C+P pakub laia valikut praktilisi tarvikuid ja lisasid.

Teile tähendab see:

- Individaalset lähenemist kõigile Teie vajadustele
- Erijuhtudele kohandatud kappe
- Võimalust paljusid osi ka hiljem lisada
- Suurepärasest hinnast ja väärtuse suhet tänu C+P moodulsüsteemile



Pingiliistud plastikust

	Helehall	Valge	Tumehall
Mudel	8000-7035	8000-9010	8000-7031
	-	-	-

Märgadesse ruumidesse*

Elektrolüüt-tsingitud, emailkattega, osa laiuks 300 ja 400 mm, lisatasu iga osa kohta (laiuses)

	Kappidele jalgadega või sokliga	Kappidele pingiga
Mudel	8000-20	8000-21

Mudel 8050-40
Lisatarvikutega:

Plastikust pingiliistud (1 x mudel 8000-7035), Silinderlukud (4 x mudel 0008-00), Perforeeritud paneeliga uksed (4 x mudel 8001-323),

Kaldekatus (1 x mudel 8504-40), Numbriplaadid (4 x mudel 8502-06), ja elektrolüüt-tsingitud variant (4 x mudel 8000-21)

Kaldekatusesega variant

Kapp integreeritud kaldekatusesega*
Kapp ligik. 200 mm tagant kõrgem

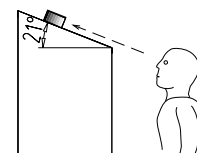


Lisatasu ühe osa kohta

Kaldekatus, taga ligik. 230 mm kõrgune hiljem paigaldamiseks



Integreeritud kaldekatusesega kapp



Kaldekatus



Võimalik hiljem paigaldada.

	Lisatasu ühe osa kohta	1 osale	2 osale	3 osale	4 osale	5 osale
Osa laius	300/400	300/400	300/400	300/400	300/400	300
Sügavus	500	500	500	500	500	500
Mudel	8000-38	8504-10/12	8504-20/22	8504-30/32	8504-40/42	8504-50
CSC	-	1	1	1	2	2

Vaheseinad

mütsiriuli all; lisatasu iga sektsiooni kohta

Valmistatud terasest liikuv variant



Valmistatud terasest fikseeritud variant



Valmistatud läbipaistvast plastikust saab liigutada ja pöörata, kerge puhastada



Sinisest linasest riidest saab liigutada ja pöörata, mitme taskuga



Vahesein H x W	1000 x 460	1280 x 420	1210 x 400	1170 x 450
Mudel	0080-00	0090-00	4400-705	4400-706

Z-tüüpi ustega riietkapid

topelt-riputusruum pikkadele riietele, võttes vähe ruumi, jäiga uksega, löögikindel tänu luku asukohale; igal uksele on silinderlukk ja 2 võtit. Kõigil kappidel on ventileeriv tagapaneel ja 10 mm seinavahetükk (kapiraami absoluutsügavus = ligik. 500 mm).



Mudel 8123-224



Mudel 8153-224

Z-tüüpi ustega riietkapid

Sokliga (kõrgus 100 mm) (sokkel korpuse värvi ja 10 mm ulatuses reguleeritav)
 Ühe sektsiooni sisemõõtmed: 1225 x 350/160 x 480 mm
 Laiema osa kõrgus: 340 mm
 Kõrgus 1820 mm

	2 inimesele	4 inimesele
	420	820
Välislaius	420	820
Välissügavus	510	510
Mudel	8123-122	8123-224
CSC	3	5

Praktiline konksupuu liikuvate nagidega on absoluutselt kasutajasõbralik ja võimaldab samasse ruumi mitu riideset riputada.



Z-tüüpi ustega riietkapid

Pingiga (puidust istmelatid)
 Ühe sektsiooni sisemõõtmed: 1225 x 350/160 x 480 mm
 Laiema osa kõrgus: 340 mm
 Kõrgus 2090 mm

	2 inimesele	4 inimesele
	420	820
Välislaius	420	820
Välissügavus	510/825	510/825
Mudel	8153-122	8153-224
CSC	3	5

Plastikust pingiliistudega

Saadaval mudelitele 8153 ilma lisatasuta (standardvärvus = helehall), standardne raamivärvus: mustjashall RAL 7021

	Helehall	Valge	Tumehall
Mudel	8000-7035	8000-9010	8000-7031
	-	-	-

Riietekapid

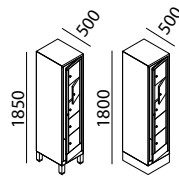


Mudel 48060-205

Pesu jagamise kapid ja kogumiskapid

Puhta pesu jagamise kapid

üks suur uks, millega on võimalik kõik sektsioonid korraga avada (nt. täis laadimiseks). Igal sektsioonil ja suurel uksele on silinderlukud kahe võtmega.



	1 osaline		2 osaline	
	5 ust	10 ust	10 ust	20 ust
Välislaius	420	420	810	810
Välissügavus	500	500	500	500
Sektsiooni puhta ukseava mõõtmed (K x L x S)	269 x 251 x 475	126 x 251 x 475	269 x 295 x 475	126 x 295 x 475

jalgadega (kõrgus 150 mm), kõrgus 1850 mm



Mudel	48060-105	48060-110	48060-205	48060-210
CSC	6	7	8	8

sokliga (kõrgus 100 mm), kõrgus 1800 mm



Mudel	48160-105	48160-110	48160-205	48160-210
CSC	6	7	8	8

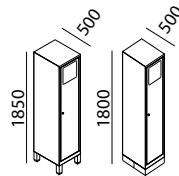


Mudel 48170-210

Mustade riide kogumiskapp

liikuva klapi; uks silinderluku ja kahe võtmega.

Klapi puhta ava mõõtmed (K x L x S): 282 x 270 x 475 mm



Välislaius	420	-
Välissügavus	500	-

Sisaldab pesukotti kinnitub konksudele
420



Pesukotid valmistatud 100% polüestrist, valge, 4 kinnitust konksule

1 komplekt = 5 tükki

jalgadega (kõrgus 150 mm), kõrgus 1850 mm



Mudel	48070-210	48270-7015
CSC	6	-

sokliga (kõrgus 100 mm), kõrgus 1800 mm



Mudel	48170-210	48270-7015
CSC	6	-



Pesukott kinnitub konksudega

CSC = Lisavärv kood number (vaata kataloogi lõpust)

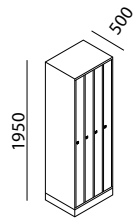
Ruumisäästvad kapid, hoiukapid ja väikesesektsioonilised kapid

Ruumisäästvad kapid

tugeva ja kvaliteetse ehitusega; kõigil ustel on tugevad latthinged, standardina silinderlukk koos 2 võtmega, sisaldab riulit ja riidepuude toru koos 2 liikuvat nagiga; kõik kapid on mustjashalli sokliga; ühe sektsiooni laius ainult 150 mm!

Puhta ukseava mõõtmed: 1825 x 105 x 460 mm

Kõrgus 1950 mm



	4 osaline 620	6 osaline 920	8 osaline 1220
Välislaius	620	920	1220
Välissügavus	500	500	500
Mudel	8170-402	8170-602	8170-802
CSC	5	6	7

Hoiukapp

2 x 11 sektsiooniga, väiksemad ukсед (nt. kirjade siise panemiseks), plastikust etiketihoidikutega ja silinderlukk 2 võtmega; kapp on mustjashalli sokliga.

Puhta ukseava mõõtmed,

kui uks on suletud:

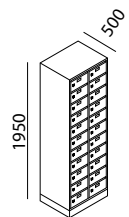
(K x L) 23 x 250 mm

Puhta ukseava mõõtmed,

kui uks on avatud:

(K x L x S) 150 x 250 x 460 mm

Kõrgus 1950 mm



	620
Välislaius	620
Välissügavus	500
Mudel	8170-211
CSC	9

Kõik ruumisäästvad kapid ja hoiukapid on ventileeriva tagapaneeliga ja 20 mm seina vahetükiga (kapikorpuse absoluutsügavus ligik. 480 mm)

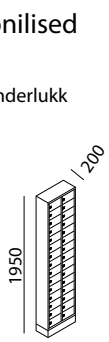
Väikesesektsioonilised hoiukapid

Igal sektsioonil on silinderlukk

2 võtmega; kapp on

mustjashalli sokliga

Kõrgus 1950 mm



	15 korrust ja 2 sektsiooni kõrvuti = 30 sektsiooni, puhta ukseava mõõtmed: 98 x 190 x 180 mm	10 korrust ja 2 sektsiooni kõrvuti = 20 sektsiooni, puhta ukseava mõõtmed: 158 x 190 x 180 mm
Välismõõtmed L x S	460 x 200	460 x 200
Mudel	8070-201	8070-203
CSC	9	8

Oma sügavuse tõttu on kõik kapid mõeldud seinale kinnitamiseks – kinnitused on kaasas. Kõik kapid on mustjashalli sokliga.



Mudel 8170-602



Mudel 8170-211



Mudel 8070-203

Lisana on saadaval numbriplaadid



Lisatarvikud

Avade rosett tagaseinas

Hind ühe osa kohta

Stantsitud avade rosett*
Üks avade rosett osa tagaseina ülaosas ja üks alaosas



Mudel 8500-171

Stantsitud avade rosett*
4 avade rosetti osa tagaseinas



Mudel 8500-174

Kapid ilma jalgadeta

Hinnasääst kapi kohta
(kapi kõrgus ligik. 1700 mm)

Mudel 8055-00

Uksed ilma etiketihoidjate

lisatasu iga ukse kohta

Mudel 8001-306

Tarvikud

Lisariiuil
Mitte reguleeritav riiul
(paigaldus kõrgus ligik. 250 mm);
hiljem ei saa paigaldada



Osa laiuzele 300 mm Osa laiuzele 400 mm

Mudel 8000-80 8002-80

Sisese turvaseksiooniga*
(mütsiriiuli asemel)
silinderlukuga,
osa laiustele 300/400 mm



Mudel 8053-00

Peegel
ukse siseküljel,
ligik. 110 x 90 mm,
hind ühe ukse kohta



Mudel 0019-00

Riidepuu
puidust musta värvi
(erikinnitusega)



Mudel 8000-061

Tarvikud

Seebi alus ukse siseküljele
(ei ole võimalik mudelitele 8300,
fikseeritud vaheseintega kappidele
ja perforeeritud ustele),
hind ühe ukse kohta



Mudel 0020-00

Etiketihoidik
plastikust, isekleupuv



Mudel 8500-15

Paberist etiketid
stantsitud etiketihoidiku jaoks
(1 pakend = 100 etiketti)



Mudel 8501-07

Kõrguse reguleerimise kruvid
kapi jalgadele
(1 komplektis = 4 tükki),
kerge paigaldada,
kõrgus reguleeritav 10 mm



Mudel 8000-26

Erinevad uksed

Hinnad ühe ukse kohta

Sileda viimistlusega uksed
ilma õhuavadeta ja etiketihoidjata
(alternatiivne ventilatsioon, nt.
läbi avade rosetil)



Mudel 8001-303

Stantsitud avade rosett*
üks avade rosett ukse
ülaosas ja allosas,
sisaldab etiketihoidjat



Mudel 8500-173

Uksed perforeeritud paneeliga
mudelitele 8010-8090, osa laiusega
300/400 mm (nelinurksete avadega,
laius ligik. 23 mm)



Mudel 8001-323

Ukse avanemisnurga piiraja 90°











Mudel 8505-02

Riietekapid

Lukud ja lisatarvikud

Sulgurlukud ja silindrilukud





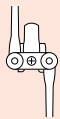
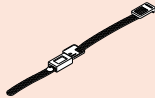
mitte asjade hoiukappidele

	Sulgurlukk	Lisatasud				Lisatasud			
		Silindrilukk, musta värvi, 2 võtmeaga				Märja ruumi luku variant silindrilukk, musta värvi			
									
Ühikuhind		kuni 1000 võtme numbriga	kuni 6000 võtme numbriga	peavõtme süsteem koos turvasertifikaadiga*	peavõtme süsteem ilma turvasertifikaadita	kuni 1000 võtme numbriga	peavõtme süsteem koos turvasertifikaadiga*	peavõtme süsteem ilma turvasertifikaadita	
Mudel	0002-00	0008-70	0008-700	0010-10	0010-010	0008-72	0010-12	0010-012	

Lisatasu ühe luku kohta (koos kappiga tellides)

	Standardina	Lisatasu	Lisatasu	Lisatasu	Lisatasu	Lisatasu	Lisatasu	Lisatasu
	-							



Võtmed, lukk ja randmerihm silindrilukkudele

	Varuvõti silindrilukule		Peavõti peavõtme süsteemile		3 punktiline lukustus**	Perlon randmerihm võtme jaoks
						
Ühikuhind	Varuvõti lukule 0008-70	Varuvõti lukule 0008-700	koos turvasertifikaadiga*	ilma turvasertifikaadita	koos lukustusvarustega	Märkige nummerdus alates - kuni - ja soovitud värvitooni number ¹⁾
Mudel	0006-21	0006-00	0011-00	0012-00	8000-23	8501-05..

- ¹⁾ 51 Must 56 Hall
 52 Valge 61 Roheline
 53 Punane 67 Kollane
 55 Sinine 73 Oranz

Lisatarvikud kõigile kappidele

Numbriplaat uksele

	Sobib kui uksekaitseks võtme hõõrdumise eest ja numbriplaadile, mudelile 4400-744. Võimalik ainult järgmistele silindriluku mudelitele 0008-70, 0008-700, 0010-10, 0010-010	Lihne ise paigaldada võtmeplaadi ülesse (Märkige 3-kohaline nummerdus!). Kasutada võimalik ainult võtmeplaadiga	
Mudel	4400-742	4400-744	



SAFE-O-MAT lukud



Lukud ja lisatarvikud

Silinderlukud ja sulgurlukud

ainult hoiukappidele

	Sulgurlukk	Lisatasud			Lisatasud			Lisatasu
	tabalukule	Silinderlukk, musta värvi, 2 võtmeaga			Märja ruumi luku variant silinderlukk, musta värvi			Sulgurlukk tabalukule
Ühikuhind		kuni 6000 võtme numbriga	peavõtme süsteem koos turvasertifikaadiga*	peavõtme süsteem ilma turvasertifikaadita	kuni 1000 võtme numbriga	peavõtme süsteem koos turvasertifikaadiga*	peavõtme süsteem ilma turvasertifikaadita	
Mudel	0008-70	0008-700	0010-10	0010-010	0008-72	0010-12	0010-012	0002-00

Lisatasu ühe luku kohta (koos kapiga tellides)

	Standardina	Lisatasu	Lisatasu	Lisatasu	Lisatasu	Lisatasu	Lisatasu	Hinnasääst
	-							

Võtmed, lukk ja randmerihm silinderlukkudele

	Varuvõti silinderlukule		Peavõti peavõtme süsteemile		Peavõti peavõtme süsteemile		Perlon randmerihm võtme jaoks
Ühikuhind	Varuvõti lukule 0008-70	Varuvõti lukule 0008-700	koos turvasertifikaadiga*	ilma turvasertifikaadita	koos turvasertifikaadiga*	ilma turvasertifikaadita	Märkige nummerdus alates - kuni - ja soovitud värvitooni number ¹⁾
Mudel	0006-21	0006-00	0010-11	0006-00	0011-00	0012-00	8501-05..

- ¹⁾ 51 Must 56 Hall
 52 Valge 61 Roheline
 53 Punane 67 Kollane
 55 Sinine 73 Oranz

Lisatarvikud kõigile kappidele

Numbriplaat uksele

	Plastikust numbriplaat luku piirkonnas, 70 x 50 x 1.0 mm (isekleepuv)	Roostevabast terasest numbriplaat isekleepuv, 30 x 50 x 1.0 mm	Plastikust võtmerõngas, ø 30 mm, palun märkige nummerdus
	silinderlukule sulgurlukule		
Mudel	8502-061 8502-06	8501-06	Värvus: must 8502-0851 8502-0852 8502-0862 Värvus: valge Värvus: alumiinium



Tabalukud

	Tabalukud sulgurlukule poldi suurus ligik. 6 mm		
	Tabalukk, 2 võtit, kuni 300 erinevat võtme numbrit	Kvaliteet tabalukk, 2 võtit, kuni 168,000 võtme numbrit	Kroomitud pinnaga kombinatsiooniga lukk, ilma võtmeteta
Mudel	0002-10	0002-11	0002-12



Mudel 0002-11



Mudel 0002-12

Istepingid

Pingid ja üleriie nagidega pingid

Põhivalikus pinkide ja üleriie nagidega pinkide omadused:

Pingiliistud, seljatoed ja konksupuud on puidust, kõigist külgedest hõõveldatud, mis tagab väga mugava istumise, ligik. 60 x 30 mm profiil, läbipaistva lakiga ja loomulike toonivariatsioonidega

Reguleeritavad pörandakaitsed teevad kõrguse reguleerimise lihtsaks (10 mm)

Konksupuu koos plastikust topeltkonksudega, standardi DIN 7917 kohaselt taha suunatud

Tarnitakse täielikult kokkupanduna, nii et saab kohe kasutusele võtta

Kõigile mudelitele on lisatasuta saadaval plastikust pingiliistud (nt. märgadele ruumidele)

Tugev kantprofiil, 30 x 30 mm

Standardne raamivärvus: mustjashall RAL 7021 (muud raamivärvused värvitoonide lisatasu eest – vt. värvitoonide lisatasu koodi ja tabelit kataloogi lõpus)



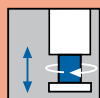
Mudel 8051-000, 8051-010



Tugev kantprofiil



Lakitud puitliistud



Reguleeritava kõrgusega

Istepink

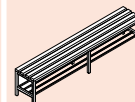
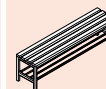
Kõrgus 420 mm

420

4 jalaga

4 jalaga

6 jalaga



Välislaius	1000	1500	1960
Välissügavus	353	353	353

ilma jalanõude riulita



Mudel	8050-000	8051-000	8052-000
CSC	3	3	3

koos jalanõude riuliga



Mudel	8050-010	8051-010	8052-010
CSC	3	3	3

Plastikust pingiliistudega variant

terassüdamikuga, standardvärvus helehall. Saadaval ilma lisatasuta:



	Helehall	Valge	Tumehall
Mudel	8000-7035	8000-9010	8000-7031



Jalatsiriulid

viie kantprofiilist risttalaga, ilma jalatsiriulitega pinkidele hiljem paigaldamiseks (kahepoolsed pingid vajavad kummalgi küljel ühte jalatsiriulit)

pingile laiusega	1000	1500	1960
Mudel	8050-710	8051-710	8052-710
CSC	1	1	1

Lisatasu

kõrguse reguleerimise kruvid

kõrgus reguleeritav kuni 50 mm

CSC = Lisavärv kood number (vaata kataloogi lõpust)

	4-le jalale	6-le jalale
Mudel	8051-703	8051-704





Mugavad pingid koos nagiga, vahetatava individuaalse kirjaga



Põrandakaitses, võimaldavad 10 mm kõrguse reguleerimist

Mugavad üleriieete konksud

Lisafunktsioonid

- Mütsikonksu ja kahe üleriieete konksu kombinatsioon
- Eraldi paigaldatav numbriplaat (oma motiiviga, numbriga vms.)
- Nagikonksud on taha suunatud (vastavalt standardile DIN 7917)

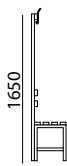
Kaasaegse disainiga ja kvaliteetsetest plastikutest.

Mudel 8051-110

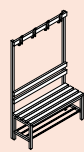


Ühepoolne pink koos nagidega

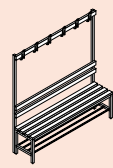
Kõrgus 1650 mm
Pingi kõrgus 420 mm



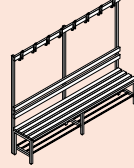
4 jalaga ja konksupuu
4 topeltkonksuga



4 jalaga ja konksupuu
6 topeltkonksuga



6 jalaga ja konksupuu
8 topeltkonksuga



Välislaius	1000	1500	1960
Välissügavus	403	403	403

ilma jalatsiriulita



Mudel	8050-100	8051-100	8052-100
CSC	4	4	4

koos jalatsiriuliga



Mudel	8050-110	8051-110	8052-110
CSC	4	4	4



Mudel 8078-2101

Seinale kinnitav nagi

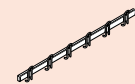
Nagilatt seinale kinnitamiseks ja plastikut topeltkonksud



ühepoolne
4 topelt
konksuga



ühepoolne
6 topelt
konksuga



Välislaius	996	1496
Välissügavus	68	68
Mudel	8078-2101	8078-2111

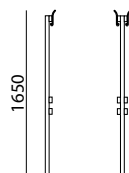
Nagisektsioonid

ühe- või kahepoolne, seljatugede ja konksupuudega. Hiljem paigaldamiseks ja/või teisendamiseks...

Height 1650 mm

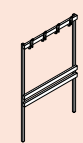
Märkus:

Nagisektsioonide hiljem paigaldamisel peab klient ise pinkidesse vajalikud augud puurima.

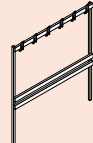


...üks eraldiseisev pink
ühepoolseks nagiga pingiks

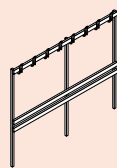
4 topelt-
konksuga



6 topelt-
konksuga

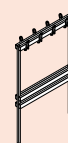


8 topelt-
konksuga

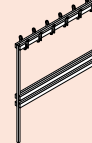


...kaks eraldiseisvat pinki
kahepoolseks nagiga pingiks

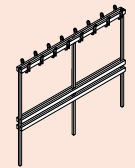
2 x 4 topelt-
konksuga



2 x 6 topelt-
konksuga



2 x 8 topelt-
konksuga



Välislaius	1000	1500	1960	1000	1500	1960
Mudel	8050-711	8051-711	8052-711	8050-712	8051-712	8052-712
CSC	1	1	1	1	1	1

Istepingid

Üleriiete nagiga pingid



Mudel 8051-210



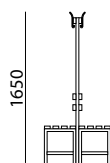
Mugavad pingid koos nagiga ja vahetatava individuaalse kirjaga



Põrandakaitse, võimaldavad 10 mm kõrguse reguleerimist

Kahepoolne nagiga istepingid

Kõrgus 1650 mm
Pingi kõrgus 420 mm



ilma jalatsiriuliga



koos jalatsiriuliga



	4 jalaga ja konksupuu 2 x 4 topeltkonksuga	4 jalaga ja konksupuu 2 x 6 topeltkonksuga	6 jalaga ja konksupuu 2 x 8 topeltkonksuga
Välislaius	1000	1500	1960
Välissügavus	756	756	756
Mudel	8050-200	8051-200	8052-200
CSC	6	6	6
Mudel	8050-210	8051-210	8052-210
CSC	6	6	6

CSC = Lisavärvide kood number (vaata kataloogi lõpust)





Büroo riietekapid



Avatud riietekapid ja asjade hoiukapid

Avatud riidekappide omadused:

Lõputult muudetav süsteem, mida saab laiendada ja ümber teha

Kahekihilised topeltnuksed

Kõigil ustel on ukse avanemisnurga piiraja, 90°

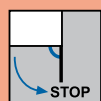
Silinderlukk 2 võtmega

Kaks sektsioonisuurust

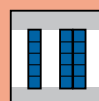
Erikinnitusega riidepuud (vargavastased)

Mütsiriil ja jalatsiriil on kantprofiilist, mustjashalli kattega, sokkel on kapikorpuse värvitoonis

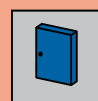
Riidekapid tarnitakse lahtivõetuna koos lihtsate koostejuhistega



Ukse avanemisnurga piiraja



Lõputult muudetav ehitus



Kahekihilised ukсед



Ukse avanemisnurga piiraja, 90°



Laiem sektsioon (nt. sobib ka mootorrattakiivritele) mudel 82700

Avatud büroo riietekapp / 5 inimesele

sisaldab:

1 kappi, igaüks 5 sektsiooni, nr. 80700-10,


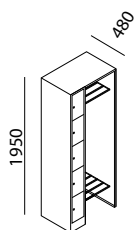
1 ülapaneeel,

1 mütsiriil ja 5 riidepuud,

1 jalatsiriil

1 külje paneeli

Kõrgus 1950 mm



Sama riidekapp, aga topelt laiusega kappidega (82700-10)

Välislaius	740	960
Välissügavus	480	480
Sektsiooni puhta ukseava mõõtmed (K x L x S)	345 x 190 x 460	345 x 410 x 460
Mudel	80700-00	82700-00
CSC	6	7

Avatud büroo riietekapp / 10 inimesele

sisaldab:

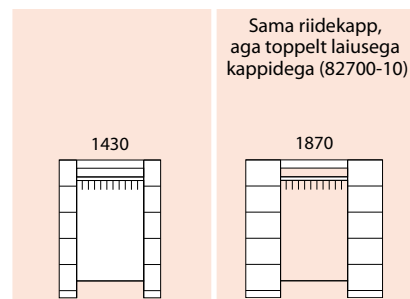
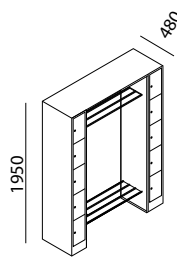
2 kappi, igaüks 5 sektsiooni, nr. 80700-10,

1 ülapaneeel,

1 mütsiriil ja 10 riidepuud,

1 jalatsiriil

Kõrgus 1950 mm



Sama riidekapp, aga topelt laiusega kappidega (82700-10)

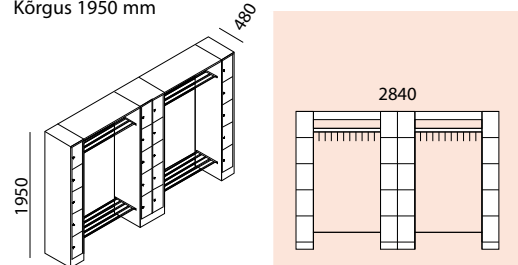
Välislaius	1430	1870
Välissügavus	480	480
Sektsiooni puhta ukseava mõõtmed (K x L x S)	345 x 190 x 460	345 x 410 x 460
Mudel	80710-00	82710-00
CSC	9	11



Mudel 80730-20

Avatud riietkapp /20 inimesele

sisaldab:
 2 kappi, igaühes 5 sektsiooni, nr. 80700-10,
 1 kappi 10 sektsiooniga, no. 80700-20, 2 ülapaneeeli,
 2 mütsiriilut ja 10 riidepuud mõlemal, 2 jalatsiriilut
 Kõrgus 1950 mm



Välislaius	2840
Välissügavus	480
Sektsiooni puhta ukseava mõõtmed (K x L x S)	345 x 190 x 460
Mudel	80730-20
CSC	13



Mudel 80700-00



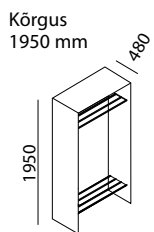
Mudel 80710-00



Mudel 80730-00

Avatud riietkapp / 10 inimesele

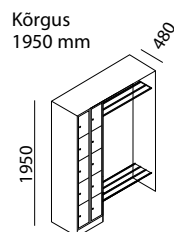
sisaldab:
 2 küljepaneeli, nr. 8074-00,
 1 ülapaneeel,
 1 mütsiriilut ja 10 riidepuud,
 1 jalatsiriilut,
 1 tagasein, nr. 8071-02



Välislaius	954
Välissügavus	480
Mudel	8071-03
CSC	5

Avatud riietkapp / 10 inimesele

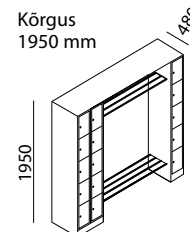
sisaldab:
 1 kappi, igaühes 10 sektsiooni, nr. 80700-20,
 1 ülapaneeel,
 1 mütsiriilut ja 10 riidepuud,
 1 jalatsiriilut,
 1 küljepaneeli



Välislaius	1410
Välissügavus	480
Sektsiooni puhta ukseava mõõtmed (K x L x S)	345 x 190 x 460 (K x L x S)
Mudel	80720-00
CSC	9

Avatud riietkapp / 15 inimesele


sisaldab:
 1 kappi, igaühes 10 sektsiooni, nr. 80700-20,
 1 kappi, igaühes 5 sektsiooni, nr. 80700-10,
 1 ülapaneeel,
 1 mütsiriilut ja 15 riidepuud,
 1 jalatsiriilut



Välislaius	2100
Välissügavus	480
Sektsiooni puhta ukseava mõõtmed (K x L x S)	345 x 190 x 460 (K x L x S)
Mudel	80730-00
CSC	11

Dekoovid ja klaasplaadid*

Dekoovid (DCPB)



Valge
DBS 001

Helehall
DBS 000

Hõbehall
DBS 002


Vahter
DBS 004

Pöök
DBS 005

Kirss
DBS 003

Wengé
DBS 006

Dekoovid (HPL)



Valge
VK 001

Helehall
VK 000

Hõbehall
VK 002


Vahter
VK 004

Pöök
VK 005

Kirss
VK 003

Wengé
VK 006

Dekoovid



Tamm, whitened
EH 011

Kirss
EH 009

Pähkel
(Euroopa)
EH 010

Wengé
EH 015

Klaasplaadid

10 mm



Läbipaistvast klaasist,
satiin viimistlus
5000-54

Selge klaas
5000-50


Hall klaas
5000-51

Roheline klaas
5000-52


Sinine klaas
5000-53

Värvitoonid


Toonigrupp 0 (ilma lisatasuta)




Helehall
RAL 7035



Mustjashall
RAL 7021



Vulkaanhall
RDS 000 50 00



Hall metallik
DB 703 smooth



Helesinine
RAL 5012



Kaugsinine
RAL 5023



Reseedaroheline
RAL 6011


Toonigrupp I (ustel ei ole lisatasu, kui kapikorpus on toonigrupis 0)



Sinine
RAL 5010



Lapisinine
RDS 270 20 29



Sieenapunane
RDS 050 40 50




Leek punane
RAL 3000



Burgundipunane
RDS 010 20 25



Rubiipunane
RAL 3003



Pärivalge
RAL 1013



Heleroheline
RAL 6027



Veesinine
RAL 5021



Sammalroheline
RAL 6005

Toonigrupp II (ustel ei ole lisatasu, kui kapikorpus on toonigrupis 0)



Pastellkollane
RDS 095 90 30



Vävel kollane
RDS 095 90 59




Päikesekollane
RDS 080 80 60



Kollakasoranz
RAL 2000



Pastellroheline
RDS 110 90 20



Viridiinroheline
RDS 110 80 60



Valge
RAL 9010



Valgealumiinium
RAL 9006



Hallalumiinium
RAL 9007

Eritööna kõik üle jäänud RAL toonid.

C+P teeb asja lihtsaks!

Toonigrupp 0 on saadaval ilma lisatasuta

Toonigruppide I ja II lisatasud on toodud alljärgnevas tabelis

Toote värvitoonide lisatasu koodi (CSC) leiate kataloogi tellimistabelist

Kui soovite kahetoonilist kappi (kapikorpusel ja esiküljel erinevad värvused):

Värvitoonide lisatasu põhineb kapikorpuse värvusel

See tähendab:

Värvitoonide lisatasu on lihtne kapiraami värvuse alusel arvutada

Rohkem kui 100 värvust ja toonikombinatsiooni on saadaval ilma lisatasuta!

Värvitoonide lisatasud

Värvitoonide lisatasu kood (CSC)	Lisatasu ühiku kohta toonigrupis	Lisatasu ühiku kohta toonigrupis
	I	II
	5	5
1		
2		
3		
4		
5		
6		
7		
8		
9		
10		
11		
12		
13		
14		
15		



Timali OÜ
Pärnu mnt.160c
11317 Tallinn
Tel.655 8472
Faks 655 8125
E-mail: timali@timali.ee